

[平成25年度 地球温暖化防止活動 環境大臣表彰 環境教育活動部門 受賞事業]



地球にやさしい子どもたち。

エコチル

http://www.ecochil.net

エコチルに関するお問い合わせ ● エコチル編集部 Tel 011-200-5671 Fax 011-200-5577 Mail info@ecochil.net

発行: (株) アドバコム 札幌 本社 / 〒060-0062 北海道札幌市中央区南2条西1丁目 宮本ビル7F http://www.advcom.co.jp
首都圏事業部 / 〒104-0032 東京都中央区八丁堀3丁目4-12 京丸ビル2F Tel. 03-3206-2610 [エコチル]は(株)アドバコムの登録商標です。
エコチルは、「子どもたちから始まる環境活動の輪」をテーマに、毎月32.5万部発行している環境教育情報紙です。東京都内の小学校を通じて、子どもたちに届けています。



今月の表紙 杉並区立桃井第四小学校 2年生 中川 純太さん
「トキよ未来へはばたけ」

エコチル表紙イラスト 作品大募集!



キミのイラストで次号の表紙を飾ろう! イラストのテーマはエコ・自然・地球。画用紙にクレヨンや絵の具などで描いてね。

採用された方に プレゼント!

スケッチブックとポスターカラー12色セットをプレゼントいたします。



くわしい応募方法は7ページの「応募方法」がウェブサイトを見てね! <http://www.ecochil.net>

とくしゅう 東京の生きものを探してみよう!
今月のエコチル★おすすめコンクール★
道路標語・絵画コンクール
夢のみち2016「人・街・未来」つながる「みち」づくり
今月のエコなひと
住友化学園芸株式会社 企画部 広告宣伝チーム 久保田 宏子さん
これから行きたいイベント情報!
食育特集
朝ごはんを用意するとき、気を付けたいこと
お家にあるものを使って
エコなおもちゃ作りに挑戦しよう!!
今月のエワードバスル・プレゼント・井の頭自然文化園だより

充電式電池のリサイクルのこと。

充電式電池とは、充電することで何度も使える電池のことをいうんだ。いろいろな電気製品にも使われていて、もちろんリサイクルもできるんだよ。

デジタルカメラ、携帯ゲーム機、ノートパソコン、ラジコンカー、ハンディクリーナー、電動ドライバー、電動アシスト自転車

充電式電池には、貴重な金属が使われているので、使わなくなったら取り外し、買った時に電器店やスーパー、ホームセンターに持って行ってね! リサイクルマークが自印だよ!

JBRC 一般社団法人 JBRC JBRCキッズアイランド 検索

レットライ エコライフ

みんなの学校の校長先生を紹介! Vol. 36

【大田区】小池小学校 校長 五十嵐 則也先生
本校では、エコキャップやアルミ缶の回収を始め、1~6年生が縦割りグループをつくり、地域にある公園を清掃などの活動を行っています。また5年生は、地域の環境について授業で学んだ後で、グループごとにテーマを設けて実践活動を行います。中には洗足池や小池の清掃をする児童もいて、地域を知る良い機会になっています。

交通ルールをみんなで守ろう

交通安全のため守ってね

①道路やトラックのそばで遊ばないでね。
②交差点では特に注意してね。
③急に飛び出さないでね。
④雨の日や夕方暗くなってきたら、トラックや車のドライバーからは見えにくくなるので、注意してね。

東京都トラック協会に加盟する緑ナンバートラックの運送会社は、グリーン・エコプロジェクト活動で「ゆっくり発進・ゆっくり停止」をして、CO2削減と交通事故防止の「エコドライブ運転」をしています。

このステッカーを貼っているトラックは、安全で環境にやさしい運転をしています。

グリーン・エコプロジェクトステッカー
東京都貨物輸送評価制度ステッカー

一般社団法人 東京都トラック協会 〒160-0004 東京都新宿区四谷3-1-8 URL: <http://www.totokyo.or.jp>

グリーン・エコプロジェクト 専用URL: <http://www.tta-gep.jp>



東京の生きものを探してみよう

都内にはビルや住宅地が多く、「よく見かける生きものはハトやスズメだけ」という人も多いんじゃないかな。実は、東京都では緑を守る街づくりを進めていることもあり、意外にたくさん生きものがくらしているんだ。今回は、23区内で見つけられる生きものについて、紹介するわ!

23区内にもいる、たくさんさんの生きものたち

東京の23区内には大規模な緑地がいくつかあり、多くの生きものが生息しているんだ。東京都が2010年8月から10月にかけて、都民のみならず集めた生きものの発見情報を整理してできたのが、「東京都生きもの調査」なんだ。23区にも、こんなにたくさん生きものが生息しているんだよ。

生きものはどんな場所で、くわいてくわいているの?

意識して周りを見つめると、意外と多くの生きものに出会うはず。道端や

グラウンドには雑草が生えているし、公園や家の庭、道路に植えられた樹木や草でチヨウヤセミ、トンボなどの昆虫がいる。木の実を食べたり、花の蜜を吸う鳥を見かけることもあるんじゃないかな。

渋谷区の代々木公園や千代田区の日比谷公園などには、草も樹木もある。これは、樹林や草地、花壇や水辺などにさまざまな植物がたくさんあるからなんだ。植物の高さが違うと、そこでくらす生きものも変わるので、たくさん種類の生きものができるようになるんだね。

生物多様性を守るって、どんなことなの?

みんなは、生物多様性という言葉を知っているかな? これは、いろいろな環境にたくさん生きものがいて、それらがつながりあっていることをいうんだ。東京にもともといた生きものがくらしやすい環境をつくるのが、生物多様性を守ることにつながる。まずできるのは、生きものの拠点となる緑地や公園の緑を保つこと。そして、学校やビルの屋上、工場の敷地、道路、家の庭、マンションのベランダを緑化するなど、身近な緑を増やすことも大切だね。まずは、自分の周りでどれくらい生きものが見つかるのか確かめて、それを増やす方法は何かを考えてみよう!



**こんな生きものを
見つけてみよう!**

セリ	ナンバギセル	セトガクアザミ	ハマゴウ	スズメ	ヒヨドリ	シラサギの仲間	キジ	ウミガメの仲間	ニホナマガエル
ウシガエル	ボラ	ジョロウグモ	サワガニ	カワニナ	オニヤンマ	アカンボの仲間	シオカラトンボ	オオカマキリ	ハラビロカマキリ
トンサマバッタ	スズムシ	アオマツムシ	クマゼミ	ツクツクボウシ	カブトムシ	クワガタの仲間	キアゲハ	アカボシゴマダラ	ナミアゲハ

● 東京在来種
● 外来種

今月のエコチル ★おすすめコンクール★

道路標語・絵画コンクール
夢のみち2016
「人・街・未来」
つながる「みち」づくり



2015年 | 道路標語・絵画コンクール | 受賞者記念写真



絵画部門 2015年度最優秀作品
「夢あふれる未来へのみち」

17日(水)〜19日(金)

夢のみち道路標語・絵画コンクールは、今年で7回目を迎えます。毎年、東京都内に住んでいる小学生と中学生を対象で、未来を担う子どもたちに、道路に興味・関心をもち、大切にしようという気持ちや意識を高めることを目的としています。

昨年は小学生部門に標語と絵画両部門合わせて約1000点の応募があり、

今年の特長も、「人・街・未来」つながるみちづくりです。人や物を運び、街と街をつなぐ道について、「こんな道があつたらいいな」「みんなを大切にしたい」という気持ちを標語や絵画にして、応募してみてください。応募してくれた方に、絵画を応募してくれた方に、参加賞をプレゼントします。絵画作品は8月14日(日)〜9月23日(金)の間、新宿プロムナード・ギャラリーで展示されます。受賞作品は、8月17日(水)〜19日(金)の間、都庁第一本庁舎アートワーク台座で展示されます。また8月18日(木)には、新宿西口イベント広場で開催される「夢のみち」イベントの中で表彰式も行われます。みなさんの自由な発想を、待っています!



2015年度表彰式の様子



2015年度絵画作品展示の様子

日本科学未来館 リニューアル 2016.4.20

開館15年目の春、
未来館がリニューアル
したんだ。
常設展示の半分近くが
入れ替わり、新たな体験が
キミたちを待っているよ。

見どころ①

100億人でサバイバル

地震や感染症、原発事故など、さまざまな災害が生まれるしくみを理解できるよ。21世紀の地球でどのように災害と向き合い、行動したらよいかを考えてみよう。



見どころ②

未来逆算志向

50年後の人たちにどんな地球を贈ることができるのか、ゲーム形式で体験できる! 理想の未来から考えてみることで、今からやるべきことを見つけよう。



見どころ③

ジオ・プリズム

シンボル展示であるジオ・コスモスがパワーアップ。ARという技術を使って、自分の見たいデータを重ねるなど、操作をすることもできるんだって!



Miraikan

日本科学未来館
〒135-0064
東京都江東区青海2丁目3番6号
TEL.03-3570-9151

【開館時間】
10:00~17:00(入場は開館の30分前)
【休館日】
火曜日(火曜日が祝日の場合は開館)
【入館料】
大人620円、18歳以下210円
※6歳以下の未就学児は無料、企画展は別料金

<http://www.miraikan.jst.go.jp/>

生きものの報告種数

図2

区	報告種数	区	報告種数	区	報告種数
葛飾区	25	港区	13	豊島区	11
板橋区	17	台東区	13	千代田区	10
新宿区	16	品川区	13	中央区	10
渋谷区	16	世田谷区	13	荒川区	10
北区	16	江戸川区	13	足立区	10
墨田区	15	江東区	12	文京区	9
目黒区	15	練馬区	12	杉並区	9
		大田区	11	中野区	5

- セリ、ヒヨドリ、ウシガエル、オニヤンマ、トノサマバッタ、カブトムシ
- ナンバンギセル、シラサギの仲間、ボラ、アカンボの仲間、スズムシ、クワガタの仲間
- セテガアブダケ、キジ、ジョウロウゴモ、シオカラトンボ、アオマツムシ、キアゲハ
- ハマゴウ、ウミガメの仲間、サワガニ、オオカマキリ、ツクツクボウシ、アカボシゴマダラ
- スズメ、ニホンアマガエル、カマナ、ハラビロカマキリ、クマゼミ、ナミアゲハ

※区市町村ごとに報告された生きものの種を表示しています。※調査対象とした30種について集計しているため、調査報告があった区でも、本報告種数が0種となっている場合があります。※報告数が多い区順に並べています。【参考資料】東京都生きもの調査 結果報告

都内全域で起こっている、 外来種の問題

外来種とは、もともとはその地域にいなかったのに、人間の活動によって他の地域から入ってきた生きものごとのことをいうんだ。外国からだけでなく、東京にいなかったものが他府県から入ってきたものも、外来種になるんだよ。都内でいま問題になっているのが、アライグマとハクビシン。これ以上、外来種を増やさないために、ルールをきちんと守ろうね!



外来生物被害予防3原則

- ① 入れない: わやみに日本に入れない
- ② 捨てない: 飼っている外来生物を捨てない
- ③ 拡げない: 他地域に広げない



のりもの酔いの心配がなければ、 お出かけはもっと楽しくなる!



遠足や修学旅行など、バスに乗る機会は案外多いよね。でも、車酔いが心配な人もいるはず。原因と対処法を知って、楽しくお出かけしよう!

子どもが車酔いしやすい理由って何?

体のバランス機能が発達する時期は、目で見える情報と体を感じる感覚にズレが起こりやすいもの。急に動いたり、不規則に揺れる乗り物に乗ると、バランスが取りにくくなるので、いろいろな症状が出るんだよ。

のりもの酔いに トラベロップQQ

第2類医薬品

水がなくても服用できるドロップタイプ
サイダー味、ぶどう味で舌くくない



浅田館 | トラベロップQQ | 検索 | ©Fujiko-Pro, Shogakukan, TV-Asahi, Shin-ei, and ADK

夢のみち 2016 「人街未来」

作品大募集! 道路標語・絵画コンクール

募集締切 2016年6月17日(金)まで・当日消印有効

- 応募資格: 東京都内在住、在学の小・中学生
- 応募方法: (1)用紙等…… ●道路標語: 指定なし ●絵画: 用紙/四つ切りサイズの画用紙(約40cm×約55cm、縦横自由) 画材/絵の具、クレヨン、マシク、色鉛筆など
(2)応募点数…… 1人につき各1作品まで(標語・絵画どちらかだけでも可)
(3)必要記入事項…… ①道路標語または絵画のタイトル、②学校名、③学年、④名前(ふりがな)、⑤絵画等返送先、⑥担当者名(学校・団体で応募の場合)、⑦電話番号、⑧コンクールを知った方法
※道路標語は同じ用紙内に、絵画は作品の裏面に記入してください。
※道路標語及び絵画の応募票はホームページからダウンロードできます。
(4)作品の送付先 〒163-0867 東京都新宿区西新宿2-4-1 新宿NSビル23F 株式会社エーエスシー内 「夢のみち2016道路標語・絵画コンクール事務局」宛
(5)個人情報の取り扱いについて 応募の際にいただいた個人情報につきましては、「夢のみち」事業の目的以外には使用しないものと、その保護には万全を期してまいります。
- 受賞発表: 受賞者への通知は、2016年7月中旬を予定しています。「夢のみち」ホームページでも公表します。
- 表彰式: 最優秀賞及び優秀賞の受賞者を対象に、2016年8月18日(木)10時から新宿駅西口広場イベントコーナーで表彰式を行います。
- 優等賞賞金: 各1名 賞状と副賞(図書カード1万円分)
優秀賞賞金: 各6名 賞状と副賞(図書カード5千円分)
入選賞賞金: 各10名程度 賞状と副賞(図書カード2千円分)

応募等に関するお問い合わせ 「夢のみち」ホームページ | 夢のみち | 検索 | TEL.045-633-1960
主催/協賛: 東京都道路標語推進委員会 共催/東京建設局 後援/国土交通省・東京都教育委員会・道路古用工事企業者連絡協議会



これから行きたい イベント情報!

ここでは、小学生が休日に楽しめる、さまざまなイベントを紹介するよ。プログラムのくわしい内容については、直接問い合わせさせてみてね!

紙づくりの基礎からリサイクルまで学べる 「紙すき教室」

毎週土日 13:00~14:30 ※6/4(土)のみ中止

牛乳パックを再生した原料を使って、透かしやもみじなどを入れたオリジナルのはがきをつくるよ。作業の間に、紙のリサイクルのしくみについても説明。年齢を問わず、紙のことを楽しく学べるよ!

●入館料 大人300円、小中高生100円

会場 公益財団法人 紙の博物館
東京都北区王子1-1-3

お問い合せ 03-3916-2320
(月曜休館)

詳しくは <http://www.papermuseum.jp>



プラネタリウムの後は本物の星空を観察 「はじめての星空観察」

~5/29(日) 水曜日は15:30~、土日祝は13:30~

星や宇宙について、初歩から学びたい人にピッタリのプログラム。プラネタリウムで星を見た後は、実際の空でも星を見よう。約40分が、あっという間に感じられるよ!

●観覧料 大人350円、2歳から高校生120円

●対象 小学校3年生以上

会場 板橋区立教育科学館
東京都板橋区常盤台4-14-1

お問い合せ 03-3559-6561 (月曜休館)

詳しくは <http://www.itbs-sem.jp/>



エコチル サポートスタッフ大募集

興味がある方は、下記のURLにアクセスし、くわしい情報を確認してくださいね!

- 1 事務局スタッフ
データ入力や発送業務など、事務系の仕事をサポートしていただきます。
- 2 編集スタッフ 編集またはライター、広告制作の経験が3年以上
エコチル紙面の進行管理や原稿制作のサポートをしていただきます。
- 3 営業アシスタント
エコチル紙面の営業サポートをしていただきます。

勤務先 ●東京都中央区八丁堀3丁目4-12 京丸ビル2F
勤務時間 ●9:00~15:00
または13:00~18:00
勤務日数 ●週3日以上

くわしくは <http://www.ecochil.net> でご確認ください。

使うと環境への負担が少なくなる!?

ゼブラエコロジーのこと。

ゼブラのペンは、主な部品に再生プラスチックを使用しているため、エコマーク商品に認定されている。それと同時に、ボールペンやマーキングペンの消耗部分を交換補充できるので、使えば使うほどエコなんだよ! キミも、身近なエコを始めてくれるとうれしいな!

ZEBRA Open your imagination. 問い合わせ先 ゼブラ株式会社お客様相談室
TEL:0120-555-335 (平日9時~17時)
www.zebra.co.jp

なめらかな書き味のジェルボールペン 「サラサクリップ」



紙に書いても裏うつりしない水性マーカー 「紙用マッキー」



ゼブラのエコロジー商品は、車のバッテリーケースやヘッドライトの部品などから再生されています。 エコマーク商品



植物は天気や虫、病気などと闘いながら日々たくましく成長し、花や実を結ぶ。その姿を見て、何かを感じ考えたい。今回、お話を伺ったのは、住友化学園芸株式会社の久保田さんです。全国の小学校を対象に行っている花育とは何か、どんな活動を行っているかを中心に、いろいろなお話をさせていただきました。



住友化学園芸株式会社 企画部 広告宣伝チーム 久保田 宏子さん
自社(薬品・肥料メーカー)や商品の広告企画と制作を担当。花育プロジェクトの他、東日本大震災で被害を受けた地域への花と緑による復興支援も継続的に行っている。

「全国に広がる花育プロジェクト」

住友化学園芸株式会社では、児童のみならず、花と緑に触れる機会をたくさんつくってもらうことを目的に、2009年から「学校花壇&菜園応援プロジェクト」を行っています。対象は全国の小学校で、養護学校、特別支援学校、児童クラブからも毎年たくさんの方々が参加しています。「当選した学校に、肥料と花・野菜の種をセットにしてお送りし、自由にお使いいただけます。ご希望があれば私たちが社員や園芸研究家が構成された「花育キャラバン隊」が学校を訪問し、児童のみならずと植物を通じてふれあう活動も行っています」と久保田さんはいいます。

「実際に育てることで、気がつくことがある。植物を育てるに当たり、最初は土に触れるのをためらったが、汚れるのが嫌だと感じる児童も少なくありません。最後は枯れていく姿を見ることで、さまざまなことを感じ、考えます。ぜひ体験してみてください。」



食育特集

出典元：小学生用食育教材「たのしい食事つながる食育」

図1 食べものの3つのグループ

〈おもにエネルギーのもとになる食品〉

ごはん、パン、めん、油、サツマイモ、バター、ジャガイモ、砂糖

〈おもに体をつくるもとになる食品〉

魚、たまご、肉、ひじき、とうふ、チーズ、納豆、小魚、ハム、牛乳、ヨーグルト、みそ、大豆

〈おもに体の調子を整えるもとになる食品〉

みかん、りんご、タマネギ、いちご、キャベツ、ニラ、レタス、ブロッコリー、きゅうり、キウイフルーツ、ホウレンソウ、ピーマン、トマト、ナス、ダイコン、ニンジン、ネギ、カボチャ、ハクサイ

3つのグループを揃えた朝ごはんの例

ごはん、みそしる、焼き魚、おひたし (和食)

トースト、牛乳、ハムエッグ、サラダ (洋食)

食べものの3つの働きのこと

食べものは図1にあるように、「おもに体をつくるもとになる食品」「おもにエネルギーのもとになる食品」「おもに体の調子を整えるもとになる食品」の3グループに分け


られます。朝ごはんを食べる時にも、この3つのグループを食べることを意識すると、健康に良い食事になります。

朝ごはんは食べてから学校に行こう!

もし、朝ごはんの用意ができていなかったとしても、朝ごはんの用意ができていなくても、朝ごはんを食べる習慣をつけよう。できるだけ、始めてみてくださいね。

朝ごはんを、用意するときに、気を付けたいこと

朝ごはんを食べる習慣があるのは、とてもよいことです。そして、何を食べるかを考えると、もっと健康になります。そこで、朝ごはんはどのようにとればよいか、一緒に考えてみましょう。



なるほど! 牛乳 Q&A!

Q. 牛乳にはたくさんの栄養素が入っているって本当?

A. 牛乳の栄養って聞かれたら、まるカルシウムが思い浮かぶよね。でも、実は牛乳にはたんぱく質や脂質、炭水化物、ミネラル、ビタミンなどのさまざまな栄養素がバランスよく含まれているんだ(表1を見てね)。また、最近の研究によると、牛乳を飲むと骨や歯を丈夫にするのももちろん、免疫力を高めて病気になりにくい体をつくる効果があることなどもわかってきたんだ。みんなが食べてる給食にも牛乳が出てるよね? たくさんの栄養素が入ってるから、しっかり飲んでね!

表1 牛乳に含まれている栄養成分

- たんぱく質 ●脂質 ●炭水化物 ●無機質(ナトリウム・カリウム・カルシウム・マグネシウム・リン・鉄・分・亜鉛・銅) ●ビタミン(レチノール・カロテン・ビタミンD・ビタミンE・ビタミンB1・ビタミンB2・ナイアシン・ビタミンB6・ビタミンB12・葉酸・パントテン酸・ビタミンC) ●脂肪酸 ●コレステロール

牛乳をプラスすると栄養価が変わる!

●牛乳1本(200ml)を加えた場合 ●牛乳がない場合

※1日の食事摂取量を100とした時の割合を%で表示(11歳女子の場合)

栄養素	カレーライス	ハンバーグ
エネルギー	40	50
たんぱく質	30	40
脂質	20	30
炭水化物	10	20
ビタミンB2	10	10
ビタミンB6	10	10
カルシウム	10	10

出典：一般社団法人「MILK」栄養バランスや体調が気になりやすい夏休み、手軽にミルクで夏の栄養管理を!

関東生乳販売農業協同組合連合会 〒113-0034 東京都文京区湯島2-18-6 湯島夏目ビル7F TEL. 03-5844-3061 <http://www.dairy.co.jp/kanto>

その感動を、わかちあう。 **Asahi SOFT DRINKS**

アサヒ飲料の **環境にやさしい取組み! バイオマスPETのこと。**

みんなも見たことがある「三ツ矢サイダーPET1.5L」という商品の容器の一部には、**バイオマスPET**という、環境にやさしい容器が使われているんだ。そのすごさを紹介するね!

POINT 1 植物由来の原料でつくっている!

バイオマスPETは、燃やしてもCO2を増やさないで、環境にやさしいんだ!

POINT 2 もちろんリサイクルできる!

バイオマスPETも、これまでのPETボトルと同じようにリサイクル可能。

POINT 3 日本では初めて大型炭酸PETボトルに導入!

炭酸飲料1.5Lの容器にバイオマスPETを使ったのは、日本ではアサヒ飲料の「三ツ矢サイダー」シリーズが初めて!

エコるん ニコるん
アサヒ飲料 環境活動推進キャラクター

アサヒ飲料株式会社 <http://www.asahiinryo.co.jp/>

お家にあるものを使って/

エコなおもちゃ作りに挑戦しよう!!



みんなは工作は好き? ゲームも楽しいけれど、ときには自分でおもちゃを作って、遊んでみるのもいいと思うんだ。今回は、お家にある材料を使ってできる、エコなおもちゃの作り方を紹介するよ!



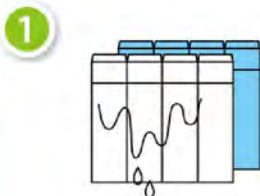
牛乳パックを使って、円盤を作ろう!

<用意するもの>

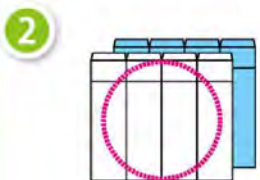
- 牛乳パック(1000mlまたは500ml) 2つ
- カラフルなマスキングテープ
- はさみまたはカッター

はさみやカッターを使う時には、けがをしないように十分、注意してね!

ペットボトルを切るのは難しいので、家族にも手伝ってもらおう!



牛乳パックは、あらかじめ洗って乾かしておく。



牛乳パックを2つとも開いて、図のように丸く切る。



図のように、牛乳パックの折り目が交差するように重ねる。



マスキングテープで、動かないように十字に止める。マジックで柄を描いたり、シールを貼って飾る。



ペットボトルで、けん玉を作ろう!

<用意するもの>

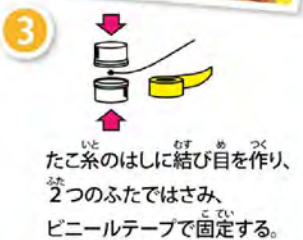
- 丸い形のペットボトル(1.5ℓ) 2本
- ビニールテープ
- たこ糸35cm
- はさみまたはカッター



1本はふたをはずして、口のはしっこを切る。



もう1本は、丸いところが終わるあたりで切る。



たこ糸のはしに結び目を作り、2つのふたではさみ、ビニールテープで固定する。



たこ糸のはしを②の口の間に通して固定し、その上に①のをせ、ビニールテープで固定する。



ビニールテープなどで模様をつける。

親子で楽しく通える“予防歯科”って知っている?

歯医者さんって、痛いこわいところだから苦手! と思っていない? 楽しくて、笑顔になっちゃう歯医者さん、キッズデンタルパークについて紹介するね。

キッズデンタルパークってどんなところ!?

初めての方へ だ液検査
初診随時受付
対象/0~15歳
※お電話でのご予約をお願いします。

子どもたちの自立心を育てる虫歯予防習慣。きみの口の中は虫歯になりやすい? なりにくい? 虫歯のリスクを調べられます。

お子さまの歯並びでお悩みの方へ 矯正無料相談
毎週木曜日(曜日店相談)
14:30~15:30(時間応相談)
定員/3名

歯並び、かみ合わせが悪いとなぜいけない? 歯並びは見た自だけでなく、体の健康にも影響しています。その理由や疑問にお答えします。

821(ハニー)クラブ
毎週火曜日・金曜日
AM
定員/3名
対象/0~3歳

手遊びや歌に合わせて、自然に楽しくハミガキの練習ができます。見学はいつでも受け付けています。

みんなあつまれ!! エコチル広場

エコーちゃん **エコ」ちゃん**がおどどけするよ!!

エコチルおたよりコーナー

今月は…「将来の夢」

このコーナーでは、毎月出されるお題に対する、みんなの意見やエピソードを紹介するよ!

お医者さんです。たくさんの人を助ける、思いやりの心を成長させたいです。
(小5・ひかるんさん)

きょうりゅうはかせになりたいです。いっぱいけんきゅうをして、きょうりゅうが出てくるきかきを作りたいです。(小2・かなるんさん)

エコーちゃんより
ひかるんさん、えらいなあ。思いやりの心って大切だね。夢を実現させてね!

エコーちゃんより
きょうりゅうが大好きなんだ! いっぱい勉強をして、ぜひ機械を完成させてね~!

お題「今年の夏にチャレンジしたいこと」

みんなは今年の夏、何にチャレンジしたいかな? 下記応募用紙の12に記入して編集部へお題以外のフリートークも待っています!

お題は毎月変わります。お題のリクエストもお待ちしています! ※エコチル広場のおたよりにはペンネームと学年をつけて紹介させていただきます。

応募方法 締め切りはH28年5月27日(金)まで

当選発表 すべての当選は賞品の発送をもって代えさせていただきます

応募用紙 → **応募用紙に記入** → **応募用紙を切り取り** → **ハガキに貼ってね**

①~⑩は必ず書いてね

【宛先】〒060-0062 北海道札幌市中央区南2条西1丁目 宮本ビル7F (株)アドバコム エコチル編集部「東京版5月号 応募係」

※FAXからのエコワードパズルの応募はできません。二次元コードは一部の携帯電話では読み取れない場合があります。予めご了承ください。

<http://www.ecochil.net>

携帯電話はこちらから

アイデア募集やその他の応募はこちらへ

〒060-0062 北海道札幌市中央区南2条西1丁目 宮本ビル7F (株)アドバコム エコチル編集部「○○○○○○係」 FAX. (011) 200-5577 (FAXでの応募もOK) ※応募用紙にある⑪~⑬までの項目は必ず書いて送ってね。

WEBからすべての応募ができるよ

二次元コードは一部の携帯電話では読み取れない場合があります。予めご了承ください。

<http://www.ecochil.net>



エコ川柳コーナー

地球・環境がテーマだよ!

記入して編集部まで送ってね。

今月のエコチル大賞

エコバッグ 手作りすれば さらにエコ

目黒区立不動小学校 3年生 藤田 有明さん

エコチル大賞者には、オリジナルマイ箸に作品と名前を入れてプレゼントするよ!

①自然を愛しみながら、野山を歩いている。 (1文字)

②都道府県の一つ。 (2文字)

③信州といえは、○○○県。 (3文字)

④○○○のまき手の人が多いい。 (4文字)

⑤「○○○でボールを投げる。」 (5文字)

⑥「○○○は○○○ちがある動物。」 (6文字)

⑦種なを栽培するための農地。 (7文字)

⑧卵を産む。 (8文字)

⑨種なを栽培するための農地。 (9文字)

⑩水田。 (10文字)

エコワードパズルコーナー 抽選でプレゼントが当たる!

ワケのカギ

①自然を愛しみながら、野山を歩いている。

②都道府県の一つ。

③信州といえは、○○○県。

④○○○のまき手の人が多いい。

⑤「○○○でボールを投げる。」

⑥「○○○は○○○ちがある動物。」

⑦種なを栽培するための農地。

⑧卵を産む。

⑨種なを栽培するための農地。

⑩水田。

ヨコのカギ

①花の意味を持たせた言葉。

②クリなどの実のまわりをつつむ、どげのある皮。

③木になる実のこと。ドングリやクルミなどがあるね。

④よくわからないこと。「○○○があつたら質問しよう。」

⑤白などの糸で編んだ、作業用の手ぶくろ。

このたえ

A	B	C	D	E
か	こ	う	ち	の
け	い	な	り	
ぶ	し	せ		
と	か	い	の	
ん	た	い	ど	

エコチル5月号応募用紙

ハガキに貼って編集部まで送ってね!

東京版5月号 応募用紙

①フリガナ _____ ④性別 ⑦住所 _____

②お名前 _____ ⑤学年 _____

③小学校 _____ ⑥年齢 _____

⑧エコチル今月号は、どこでもらいましたか?

⑨エコチル今月号の内容ははどうでしたか?

⑩おうちでエコチルを読んだ方すべてに○をつけてください。

⑪エコチル以外で定期購読している新聞があれば、おしえてください。

エコワード13パズルの答え

このたえ

①花の意味を持たせた言葉。

②クリなどの実のまわりをつつむ、どげのある皮。

③木になる実のこと。ドングリやクルミなどがあるね。

④よくわからないこと。「○○○があつたら質問しよう。」

⑤白などの糸で編んだ、作業用の手ぶくろ。

株式会社グラフィコ

クロスワードを解いて、アルファベットの順に並べると、何という言葉になるかな? 左の応募用紙の13に記入して編集部まで送ってね。

今月のエコワードパズルプレゼント

日やけ止めと夏の外敵対策が一度にできる!

「スキンピースファミリー」UVジェルとUVスプレー

食べ物成分で作られた、肌にやさしい日やけ止めです。天然由来のハーブ配合なので、虫などの外敵対策にもビッパリ。石けんで洗い落とせます。

株式会社グラフィコ 各3名 合計6名様

おじいちゃん、おばあちゃんと素敵な思い出をつくろう!

竹下景子さんの3世代ファミリーキャンプ

女優の竹下景子さんが、富良野自然塾のインストラクターとしてご案内する1泊2日のファミリーキャンプです。夜のプログラム「朗読の会」もお楽しみに。

参加応募受付中!

定員になり次第締め切らせていただきます

内容 竹下景子さんによる「環境教育プログラム」/ 森の散歩やゲーム / 竹下景子さんによる「朗読の会」/ たき火を囲んで / テントに泊まろう など

日程 2016年8月6日(土) 8月7日(日) 1泊2日

場所 富良野自然塾フィールド (集合場所・富良野プリンスホテル)

定員 6家族程度

対象 3世代 祖父母・父母・子ども (原則として6歳以上)

参加料 大人、子どもともに有料です。詳しくはお問い合わせください。

*テントや寝袋は、こちらでご用意いたします

地球の環境は、世代を越えて守っていくものだと考えます。3世代が同じ体験をし、地球や環境について考える時間をとおこしてください。必ずしも3世代が全員そろわなくても、「各世代1名ずつ」や「おじいちゃん、おばあちゃんとお孫さん」という形でもご参加いただけます。ただし、子ども(小1~中3まで)1名以上と祖父母のご参加を必須条件とします。

アクセス 旭川空港から 国道237号(1時間) 旭川のバス「ランバー号」(1時間10分) 新千歳空港から 富良野線(2時間10分) 旭川駅(2時間10分) 根室本線(2時間40分)

お申し込み・お問い合わせは

SMBC環境プログラムNPO法人 C・C・C 富良野自然塾

〒076-0017 北海道富良野市下御料 E-mail: shizenjuku@furano.ne.jp TEL.0167-22-4019 FAX.0167-22-5385 富良野自然塾



みんなで毛づくろい。

動物園でサル山と言ったりニホンザルを思い浮かべる人が多いのではないのでしょうか。そんな中、当園のサル山ではアカゲザルを群れで飼育しています。

アカゲザルは見た目の似ているニホンザルとよく間違われるのですが、この2つのサルは同じオナガザル科マカク属という種類に分類される近縁の種類。簡単に言うと親戚のようなもので、とてもよく似ている。

「ボスザルはどれですか?」とよく聞かれるのですが、実は動物園ではボスという言い方をあまりしなくなくなりました。これまで絶対的な力を持ったボスザルが、群れを統率し、守っていると言われていました。しか

容形はよく似ていても、色んな所が違うサル。

そんなニホンザルとアカゲザルを見分ける時の一番のポイント、尾の長さです。ニホンザルが約12cm程なのに対して、アカゲザルの尾の長さは約25cmと倍近くの差があります。他にも体の大きさや体毛の色など、「見よく似てはいても、たくさんの違いがあります。」

サル山の中にボスははいなかった。

ボスザルはどれですか?とよく聞かれるのですが、実は動物園ではボスという言い方をあまりしなくなくなりました。これまで絶対的な力を持ったボスザルが、群れを統率し、守っていると言われていました。しか

最近の研究では、こういった行動は特に見られないということがわかり、群れで「番強いサル」のことをボスではなく「第二位のサル」と言うようになったのです。

第一位のサルは、メスがなることもありますが、現在の当園の第一位は19歳のオスの「リン」です。リンは群れの中で一番体が大きく、尻尾を立てて歩いていることが多いです。

同じサルでもそれぞれ個性があるので、ぜひお気に入りのサルを見つけてみてください。



寒い冬は身を寄せ合って過ごします。

今月のどうぶつ アカゲザル

学名:Macaca mulatta

生息地:アフガニスタンからインド北部、中国南部

オナガザル科

一番強いオスとメス

第一位のオス、リン(19歳) 第一位のメス、アマナツ(18歳)

井の頭自然文化園だより

生き物ってオモシロイ!!

地球上にともに生きる動物たち。彼らの生き方や暮らしを見つめると、いのちや自然の大切さが見えてくる。

いのかしらニュース

2016年 5月19日(日)まで

カエルにググッとゲゲッと迫る!

井の頭自然文化園では、知っているようで知らないカエルの秘密にせまる「カエル学」にゆづもふを開催中。カエルの卵は、全部大人になるの? 卵からオタマジャクシやカエルにはどうやって変化するのが? ジャンプ力は? ほかに、秘密がもりだくさん。ここに来れば、君もカエル博士だ!

写真提供:公益財団法人東京動物園協会

井の頭自然文化園 東京都武蔵野市御殿山1丁目17-6 TEL.0422-46-1100 http://www.tokyo-zoo.net/zoo/ino/

次号のエコチル配布予定日は6月6日(月)です。

エコチルは東京都23区の小学校763校で配布している、子ども環境情報紙です。都内にある児童館167館でも設置しています。

エコチル編集部 TEL. 011-200-5671

井の頭自然文化園

Inokashira Park Zoo

開園記念日 5/17(火) 入園無料です

【開園時間】午前9時30分～午後7時(入園は16時まで)
 【休園日】毎週月曜日(祝日・祭日の場合は3日連続休園)、12/25日～1/1日
 【入園料】一般 400円(05歳以上200円) 小学生 180円(小学生0歳6月、保育園の卒園生は半額)
 【アトラクション】池下線乗車券、お土産の購入、車庫前(遊技場前)105乗車10分
 【お問い合わせ】東京都武蔵野市御殿山1-17-6 TEL.0422-46-1100 http://www.tokyo-zoo.net/ino/

モノづくりが体感できる新遊園地エリア「グッジョバ!!」オープン報告

開催報告

2016年3月18日(金)、よみうりランドに日本最大となる「モノづくりが体感できる「グッジョバ!!」が誕生しました。「グッジョバ!!」は生活に密着していることから親しみやすい、自動車、食品、ファッション、文具の4業種のファクトリーで構成。従来の遊園地とは異なり、モノづくりをアトラクションに乗りながら楽しむことができ、能動的に学ぶことも競うこともできる、新しいエンターテインメント性を追求しています。

オープン初日には、効率的に車をつくる工夫を体感できるグループワークや、オリジナルの「日清焼きそばU.F.O.」がつくれるワークショップ、洋服の原点ともいえる織物づくり、オリジナルのキャンパスノートづくりなどに、たくさんのお子様たちが参加していました。これらのプログラムは、毎日行われているそうです。

アトラクションやワークショップを通して、「モノづくり」を見て楽しむだけでなく、家族や友達と一緒に参加して体感できると、さらに絆も深まりそうです。ぜひ、足を運んでみてください。

よみうりランド http://www.yomiuriland.com/gj/

5歳から高校生までのゲームプログラミング・ロボット・3D ものづくりの教室 Qremo

ゴールデンウィークはITを使った最新のものづくりを体験しよう!

コース1: 全世界に公開! 自分だけのオリジナルゲームを作ろう!
実際に英語でプログラミングを行いオリジナルのゲームを作ろう!

コース2: はじめての電子工作! わたしだけの手のランプ
ロウソクのように光るLEDライトとプラ版でかわいい工作にチャレンジ!

コース3: はじめてのロボットプログラミング1日集中!
自分の手でロボットを組み立て、プログラミングして動かそう!

コース4: 親子で作ろう! 3Dプリンタで自分だけのかんたんしょうぎ
シンプルルールの特典の駒をオリジナルデザイン。実際に家族や友達と遊ぼう!

詳しくはホームページで公開中!

Qremo

● 渋谷校 ● 川崎校
● 池袋校 ● 横浜校
● 秋葉原校 (2016年4月1日開校)

[お申し込み・お問い合わせ]
http://qremo.jp/qremo

ホームページより、ご希望校の電話番号をご確認ください。
ホームページからお申し込みください。

フェイスブックもチェック
facebook.com/Qremo/

※いただいた個人情報やセミナーに関するご連絡や当日の受付に使用させていただきます。弊社サービスに関するご案内や各種マーケティング活動に利用させていただきます。