

[平成25年度 地球温暖化防止活動 環境大臣表彰 環境教育活動部門/第2回さっぽろ環境賞 環境保全・創造部門 札幌市長賞 受賞事業]

地球にやさしいこどもたち。



エコチル

https://www.ecochil.net

「エコチル」は(株)アドバCOMの登録商標です。

エコチルに関するお問い合わせ ▶ エコチル編集部 Tel 011-200-5671 Fax 011-200-5577 Mail info@ecochil.net

後援:札幌市、札幌市教育委員会 発行:(株)アドバCOM https://www.advcom.co.jp 〒060-0061 札幌市中央区南1条西5丁目7-1 豊川南一条ビル9F
エコチルは、「子どもたちから始まる環境活動の輪」をテーマに、毎月10万部発行している環境教育情報紙です。札幌市内の小学校を通じて、子どもたちに届けています。

さっぽろ ほん
札幌版
がっごう
7月号

今月の表紙
札幌市立緑丘小学校 6年生 新保 亜美さん
「皆で守ろう、地球の未来。」

エコチル表紙イラスト
作品大募集!



表紙を飾るイラストを募集しているよ。エコや自然をテーマに自由にかいてね!

採用された方にプレゼント!

スケッチブックとポスターカラー12色セットをプレゼントいたします。



べんてるポスターカラー12色 maruman マルマン スケッチブック(B4) 協賛:大丸井センター

くわしい応募方法は3ページの「応募方法」かウェブサイトをみてください! https://www.ecochil.net

特集 えこ之助と取り組もう! 夏の省エネ大作戦!!

今月のエコチル★環境イベント★ 木から電気をつくる? 北ガスの木質バイオマス発電丸わかりツアー

雲のふしぎ 見上げてみよう! 空と雲 夏休みスペシャル企画 自由研究を楽しんじゃおう!!

SAPPORO×エコチル 環境広場さっぽろ2018 開催報告

どさんこクイズ エコなぞくんに挑戦!!

TOWN PICNIC2018に参加しよう!

エコチルおすすめ! 夏休みおでかけ情報

食育特集 食中毒を予防しよう!

今月のエコなひと/今月のプレゼント/エコワードパスル/円山動物園だよりほか

チケットプレゼント!!

5組10名様を ミュージカル公演にご招待いたします。

8月11日(土)13:00/17:00 12日(日)13:00/17:00

会場・ちえりあホール

桃太郎! 札幌「大きな夢」第14回公演



応募は こちらから 児童劇団「大きな夢」 http://ookinayume.jp 0120-663-551(受付)

レットトライ エコライフ

みんなの学校の校長先生を紹介! Vol. 148



【東区】札幌市立東苗穂小学校 校長 鈴木 宏宣 先生

本校では、夏休みと冬休みのエコライフレポートの実践、牛乳パックの回収、節電・節水などのエコ活動に取り組んでいます。300坪という広さの教材園「太陽農園」ではフードリサイクルのたい肥を使い、さまざまな野菜を育てて収穫祭を行っています。子どもたちが「命・人・言葉」を大切に、心の温かい人になってほしいと思います。

KITAGAS エネルギーの作り方や使い方の工夫を学んだよ!

6月23日(土)・24日(日)札幌ドームで開催された総合環境イベント「環境広場さっぽろ2018」に北ガスもコーナーを出したよ。エネルギーと環境について学ぶ北ガススクールを開校し、およそ6,400人の方と北海道の未来の環境を守るためのエネルギーの作り方、使い方の工夫などを楽しく学びました。

子ども記者レポート

CO2をなるべく出さないために、色々なクリーンなエネルギーを上手に組み合わせて使うことがとても大切だと思いました。

風力発電の体験は、おもしろかったけど電気を作りつけるのは大変でした。さらに節電を心がけたいです。

電気はどうやって作るのかな?

ふだん、普通に使っている電気も、環境のことやムダが少ない方法で作ることを考えたり、進んで使うことの大切さを体験しました。

Mr.エコと地球の未来を考える

北ガス親子シアター

地球の環境問題と、その解決のために大切な「省エネ」などの取り組みについて、Mr.エコとてん太さんと一緒に学びました。

子ども記者レポート

自然の力を利用した発電方法や、熱も有効に使うコージェネレーションシステムはみんなにも知ってほしいと思いました。

北海道はたくさんCO2を出しているのだから、一人ひとりが少しでも省エネをがんばらなきゃと思いました。

エネルギーの疑問・質問大募集! てん太くん文具セットを当てよう! 下の二宮元コードからアクセスして!

北ガスの電気は全道の市町村で10万件を超えるお客さまにご利用いただいています。[北ガスの電気]相談窓口 ダイヤル 0120-008-522 (平日9:00~17:00)

エコ之助と取り組もう!

夏の省エネ大作戦!!

暑い夏がもうすぐやってくるね。夏をエコに過ごすためにできることを、エコ之助たちといっしょに考えてみよう!

地球温暖化って知ってる?

私たちが暮らしている地球の平均気温が、近年どんどん高くなってきている。二酸化炭素(CO₂)などの温室効果ガスが増えすぎたことが原因で、自然界にさまざまな影響を与えているんだ。これを「地球温暖化」というよ。

人間は、産業革命以降、石油や石炭などの化石燃料を燃やしてエネルギーを使い、経済を成長させてきた。その結果、大気中のCO₂濃度は、産業革命前に比べて40%も増加し、世界平均地上気温は1880年から2012年の期間に0.85℃も上昇したといわれているよ。

私たちにできることは何だろうか?

このままのスピードで温室効果ガスが増え続け、気温が上昇すれば、地球環境が悪化し、私たちの生活や健康に大きな被害があるといわれている。では、地球温暖化を防ぐために、何ができるんだろう?

環境忍者「エコ之助がむだ蔵といっしょに、省エネ大作戦を教えるよ!」下の表1を見て、みんなも取り組んでみよう!

表1 夏の省エネ! エコ之助といっしょにチェックしてみよう!

北海道では、エネルギーの使用をおさえる「Save」、省エネ型物を選ぶ「Select」、ライフスタイルや価値観を変える「Shift」の「省エネ3S」をすすめているよ。みんなは、どれくらいできているかな?

Save 節約の術 エネルギーの使用をおさえる

- 電化製品を使わないときは、プラグをコンセントからぬくでござる。
1か月あたり
9.5kWh節電
6,004gCO₂削減
282円節約
- 冷蔵庫には食品をつめこまず、開け閉めを少なく、温度設定も弱めるでござる。
1か月あたり
9.7kWh節電
6,108gCO₂削減
287円節約
- テレビを見る時間は短くし、見終わったら主電源をオプにするでござる。
1か月あたり
1.4kWh節電
884gCO₂削減
42円節約
*1日1時間短縮で計算
- シャワーの時間は短くし、水とエネルギーを節約するでござる。
1か月あたり
2.347gCO₂削減
277円節約
*1回1分短縮で計算

Select 選択の術 省エネ型物を選ぶ

- 照明機器はLED電球に替えると節電になるうえ、電球も長持ちするでござる。
1か月あたり
7.5kWh節電
4,740gCO₂削減
223円節約
*54Wの白熱電球から9Wの電球型LEDに交換で計算
- 地元でとれた食べ物を選ぶと、輸送のエネルギーが少なく、おいしくて安心でござる。
7枚使いすきためてござるよ!

Shift 転換の術 ライフスタイルや価値観を変える

- 自動車を運転するときは、ふんわりアクセルを心がけるでござる。さらに、自転車に乗ると夏の風が気持ちいいでござるよ。
1か月あたり
5.986gCO₂削減
353円節約
*1日1km、自動車使用を控えた場合
- 夏はクールビズの方が仕事もはかどるでござる。もちろん冷房はひかえめに。
1か月あたり
1.6kWh節電
989gCO₂削減
47円節約
*1日1時間冷房時間を短縮で計算

決め手は3つのSでござる

環境忍者 エコ之助

すっかり得意なむだ蔵

武士らしく、買物もムダにしたか、自然をよこしにするも、ついうっかりムダなことをしてしまう時、好きな食べ物はトコロチンとおでん、

物をムダにしたか、自然をよこしにするも、ついうっかりムダなことをしてしまう時、好きな食べ物はトコロチンとおでん、



みんなで引っ張って、木をたおすよ

みなで引っ張って、木をたおすよ

みなで引っ張って、木をたおすよ

私たちが毎日使っている電気って、どうやってつくられているんだらう? 最近よく耳にする「木質バイオマス発電」がどのようなものかを学ぶツアーが開催されるよ。木質バイオマス発電とは、木のチップを使って電気を生み出す方法。木からつくる電気なんて、ちよつと思議だよね。気になるツアーの内容を、ここで少し紹介するね!

最初にバスが向かうのは、おかわ町の似湾乙山林。森に着いたら、間伐作業を体験するよ。間伐とは、木々が成長してきゅうくつになつた森で、ところどころ木を切っていくこと。間伐を行うと日当たりが良くなって、太く太く育った木が育つ。木にのこぎりで切れ目を入れて、木に結びつけたロープをみんな

最初、バスが向かうのは、おかわ町の似湾乙山林。森に着いたら、間伐作業を体験するよ。間伐とは、木々が成長してきゅうくつになつた森で、ところどころ木を切っていくこと。間伐を行うと日当たりが良くなって、太く太く育った木が育つ。木にのこぎりで切れ目を入れて、木に結びつけたロープをみんな

で引っ張り木をたおすよ。

そして次に、間伐された木をチップにして燃やして、電気を生み出す。木質バイオマス発電所へ向かうよ。

木材からどのように電気を生み出すのかを、教えてもらった後、発電所の中へ。普段は入ることができない、大きな発電所の中を見学できるんだ。

森を育てる大切さから、木質バイオマス発電の仕組みまで1日で学ぶことができるツアー。ぜひみんなも参加してね!

今月のエコチル★環境イベント★

木から電気をつくる?

北ガスの

木質バイオマス発電丸わかりツアー

ふだんは入れない発電所の中も見学するよ

※(財)省エネルギーセンター「家庭の省エネ大辞典」をもとに作成。節約効果は、近年の北海道における電気・ガス・水道・ガソリンの平均的な単価を考慮し、算出しています。各効果の値は条件によって変わることから、参考値としてご覧ください。

監修:北海道環境生活部環境局 環境対策課 温暖化対策グループ 札幌市 環境局 環境計画課

東苗穂にあたらしいプールができるよ!

さあ! スイミング はじめよう!

レッスンは10月よりスタート!

8/15までインターネット先行予約受付中!

正式入会受付は8/16より入会受付センターで行います! ※詳しくはホームページをご覧ください。

さあ! クロールに挑戦しよう!

グループ行動の中で礼儀やルールも身につけます。

レッスン開始!

- まずは元気にあいさつ!
- 泳ぎの基本姿勢「けのび」から練習開始!
- 次はビート板を持ってキックの練習だよ!
- いよいよ手まわしに挑戦!

正しい動作を身につけるには反復練習が必要です。続けることが大切です。

上手にできると連続バツがもらえるんだよ!

【チャレンジシステム】

段階別指導で成長がひとめで分かるイラスト入りの楽しい教材です。

クロール完成したよ!

セントラルフィットネスクラブ東苗穂店で「スイミング」・「体育」・「ダンス」・「レッスン」をはじめませんか! 今なら入会キャンペーン中でプレゼントがもらえるよ! ※詳しくはホームページをご覧ください。

セントラルフィットネスクラブ 東苗穂店

〒007-0804 札幌市東区東苗穂4条2丁目5番1(アクロスプラザ 東苗穂2F)

この入会予約クラブ情報はコチラから!

PCから セントラル 東苗穂 検索

スマホから モバイルサイト はこちらからアクセス

お問い合わせ先 TEL.03-5543-1800

受付時間 平日10:00~12:00 / 14:00~17:00 (日・日は休館)

ネイティブスピーカーが教える 0歳からの子ども専門英会話スクール

開校22年の実績

レッスンは英語のみ。英語を母国語とする外国人講師がナチュラルスピードで行います。講師陣は、教え方はもちろんお子様とのかかわり方についてトレーニングを受けている専属講師。日頃のケアには日本人スタッフが速やかに対応。楽しいだけではなく、確かな成果がトがっています。小学生にはサマースクール、スタディツアーもあり!

無料体験レッスン受付中!

お気軽に お問い合わせください。

オーストラリアへのスタディツアー。会員様以外もご参加いただけます。

English For Life EFL Club

円山校 TEL.011-215-6161 札幌市中央区大通西28丁目2番6号

南郷校 TEL.011-676-5555 札幌市白石区南郷通19丁目南2番13号 クリスタル87ビル2F

1人1人の省エネ行動が大事!

表1で紹介した他にも、夏の省エネの方法はたくさんあるよ。

ヘチマなどのグリーンカーテンやすだれなどで窓から入る日差しをカットするのいいね。冷房は室温28℃を目安に上手に使おう。キッチンでは、料理の下ごしらえに電子レンジを活用すると、調理時間を短縮できるので節約・節電になり、さらに栄養を保つことができるんだよ。他にもいろいろな省エネがあるはず。おうちの人やお友達と考えるみてね。地球温暖化を防ぐためには、1人1人の省エネ行動が大事なんだ。みんなも自分ができることから取り組んでいこう!

家庭の省エネが大事! なのはなぜ?

生活の中でガスや灯油などの燃料を燃やすとCO₂が出るけれど、発電所の多くでも電気を作るのに燃料が使われているんだ。だから、燃料だけでなく電気も大切にしよう。

年	北海道	全国
平成22年	9.9	9.3
平成23年	10.6	9.7
平成24年	11.6	10.0
平成25年	11.7	10.3
平成26年	11.4	10.0

実は、北海道は日本全体と比べて1人当たりのCO₂排出量が多いんだよ。寒い冬の暖房や、広い道内を移動するための車は必要なものだけれど、できることから省エネを心がけたいね。

きつごなう 世界で一番の街

今年「環境首都・札幌」宣言から10年をむかえる年。札幌市では、この宣言について改めて考えて、新しいマークを作ったんだって!

「環境首都・札幌」宣言について改めて考えること。私たちの心が一つになれば、みらいはもっと輝くだろう。私たちが心から望めば、みらいはもっと満ちるだろう。みらい想いを育み、みらい想う市民でありたい。環境首都・札幌は「みらい想う人の街」をめざします。

新しいグリーンマーク

地球という大きなみどりをつなぎ、未来を想う、世界で一番の街をつくりたい、という願いが込められているんだ。みんなも、札幌の街の未来と環境のことを、考えてみてね。

SAPPORO Think Green

北ガスの 木質バイオマス発電 丸わかりツアー

参加者募集 参加費無料

実施日 2018年9月15日(土) 当日スケジュール

定員 親子20組40名 8:45 さっぽろテレビ塔前集合・出発

対象 小学4~6年生とその保護者 11:00 似湾乙山林で 間伐体験・コースター作り・昼食

内容 間伐体験・木質バイオマス発電所見学等 14:00 バス移動 15:00 苫小牧木質バイオマス発電所見学 16:30 バス移動

応募締切 2018年8月10日(金) 必着 17:30 さっぽろテレビ塔前到着・解散

応募方法 下記必要事項をご記入の上、ハガキ・FAXか、PC・携帯の応募フォームからご応募ください。

①氏名(親子・ふりがな) ②性別 ③イベント当日の年齢(親子) ④学校名 ⑤学年 ⑥郵便番号 ⑦住所 ⑧9時~18時の間に連絡のとれる電話番号 ⑨このバスツアーを何で知りましたか? ⑩アレルギーの有無(有りの場合はその内容)

〈ハガキ〉 〒060-0061 札幌市中央区南1条西5丁目7-1 豊川南一条ビル9F (株)アドバコム エコチル事務局

〈FAX〉 011-200-5577 (PC・携帯電話応募フォーム) https://www.ecochil.net/oubo または、右記二次元コードから簡単アクセス

主催: 北海道ガス株式会社 お問い合わせ先: エコチル事務局 TEL.011-200-5671(平日午前9時~午後6時)

雲のふしぎ

見上げてみよう! 空と雲



みんなは、空を見上げることはある？
 広い空にうかぶ雲を見て、「乗ってみたい」「食べてみたい」と、
 一度は思ったことがある子が多いんじゃないかな。
 雲にはいろいろな種類があり、天気も知らせてくれるんだよ。
 今回は、雲についていっしょに見てみよう。

雲は何でできているの？

雲はとても小さな水や氷のつぶで、できているよ。海や川などの地面の水が太陽の光で暖められると、水蒸気になって空へのぼる。この水蒸気が、気温の低い上空で冷やされると、水や氷のつぶに変わって雲となり、白く見えるんだ。

雲は落ちてくる!?

雲は、空にうかんでいるように見えるけれど、実際はとてもゆっくりと落ちてきているんだ。雲のつぶが落ちる速さと、下から吹き上げる風の速さが同じなら、雲は落ちてこないよ。



いろいろな雲の種類

雲は、形やできる高さにより、大きく10種類に分けられる。どんな雲が出ているかによって、今の天気や今後の天気がどのように変わるかなども分かるんだ。

高い空にできる明るい雲

10種類の雲を写真で紹介するよ



同じ雲でも、他にもいろいろな呼び名があるよ。

①すじ雲(巻雲)

秋の空によく見られるよ。



鳥の羽のような、うすいすじ状の雲。この雲がたくさんならんで広がっていると、次の日に天気が悪くなることもある。

②うろこ雲・いわし雲・さば雲(巻積雲)



魚のうろこのような、小さな丸い雲が集まっている雲。天気は下り坂に向かうことが多い。

③うす雲(巻層雲)



空全体にうすいまくを広げたような雲。太陽の周りには、にじのような光の輪ができる。この雲が現れると、天気が悪くなりやすい。

④ひつじ雲(高積雲)



ひつじの群れのような、大きな丸いかたまりが続いている雲。

空に広がる暗い雲

⑤おぼろ雲(高層雲)



空一面に広がる、うすいぬずみ色の雲。太陽や月がおぼろ*になる。この雲が出ると、天気が悪くなりやすい。

⑦うね雲・くもり雲(層積雲)



畑のうねのように広がる雲。山の上から見られる雲海は、たいていこの雲。

⑥あま雲・ゆき雲(乱層雲)



空一面に広がる灰色の分厚い雲。雨や雪を降らせる。

⑧きり雲(層雲)



雲の中では最も低いところに現れる、きり状の雲。山地でよく発生し、きり雨が降ることもある。

低い空から上にのびる雲

⑨わた雲・つみ雲・むくむく雲(積雲)



上部は綿のようにもこもこで、底の部分はほとんどが平らな雲。強い日差しに当たると、にゅうどう雲に発達する。

⑩にゅうどう雲・かみなり雲(積乱雲)



空の高い所までむくむくと盛り上がった雲。かみなりを起し、強い雨や雪を降らせる。

夏休み特別 レゴブロックでロボットを作ろう!
無料体験受付中!!

小学校での必須化迫る! 文部科学省が求めるプログラミング的思考って? レゴで遊んでみよう! 自動で動かしてみよう!

小1・2 じどうでうごくミニカーをつくらう! 1回 90分
 小3~6 かべにぶつからない車をつくらう!

■無料体験スケジュール

7/15 (日)	10:30	13:00	15:00	3~6年生
7/22 (日)				1~2年生
7/26 (木)	1~2年生	3~6年生	1~2年生	3~6年生
7/28 (土)				3~6年生
7/29 (日)	1~2年生	3~6年生	1~2年生	3~6年生
8/1 (水)	1~2年生	3~6年生	1~2年生	3~6年生
8/5 (日)				3~6年生
8/11 (土・祝)				3~6年生
8/12 (日)				1~2年生
8/19 (日)				3~6年生

夏休み入会キャンペーン! ご入会特典先着10名様 初月月謝サービス!

自由研究は決まった? 夏休みにロボットをつくって学校で人気者になろう!

①8/7(火) ②8/9(木) 13:00-17:00(4時間) 各回先着8名

■参加費:73,700円(税別) ※申し込み期日:7/21(土)
 ※講習終了後レゴ®マインドストームEV3をお持ち帰りいただけます。
 ※対象は3年生以上。①②ともに同じ内容を実施します。

二次元コードでのお申し込みには、以下の情報を入力し送信してください。①お子様の名前 ②性別、夏期講習希望日、時間

パソコンスクール **Paltis** パルティス・ロボットアカデミー お申し込み・お問い合わせはこちらまで
 札幌市中央区北1条西3丁目札幌MNDビル1F
<http://www.paltis.co.jp> 0120-025-826

STV ラジオステージ PR大使 小出 朋

どさんこ みらいフェス PR大使 有馬 美紀

多彩なゲストが競々登場! テレビの公開生放送も! **どさんこステージ**

7/27(金)は公開放送、7/28(土)は **ゆるキャラ** がやってくる!

どさんこエリア 各種コラボメニューも! おいしいいっぱい! みんなでどさんこくんとキネスにチャレンジ! 積層ミク クッズも! カワイイミニくッズがいっぱい! 楽しい物販コーナー 最新! ドローン入場料 無料

2018 **7/27 10:00・20:00** 北海道グリーンランド 特設会場 (11月あさひ公園) **入場無料**

2日連続! 先着1,000名様に記念グッズプレゼント!

入場無料 くわしくはHPでご確認ください **どさんこみらいフェス** 続編 **お問い合わせ先** 011-272-9302 (STV 札幌局 平日10時~17時)

夏休みスペシャル企画 自由研究を楽しんじゃおう!

今年の夏は、どんな自由研究をするか決めたかな? 工作、実験、調査など、好きなことや興味のあることに、楽しみながらじっくりと取り組んでみよう。まずは、自由研究の3つのタイプやテーマの決め方、レポートのまとめ方を紹介するよ。

1 自由研究のタイプを決めよう

自由研究のタイプを大きく3つに分類したよ。キミはどのタイプの自由研究がいいかな?

- ① 作る
- ② 実験・観察する
- ③ 調べる・集める

2 自由研究のテーマを決めよう

テーマは難しく考え過ぎず、楽しく取り組みそうなこと、やってみたいことをテーマに選ぼう。

- テーマを決めるときのポイント
- ・わくわくして、楽しく取り組める内容が
 - ・できるだけ自分の力で、作ったり、調べたりして研究をできそうか

なるべく自分で やり上げられそうな タイプとテーマを選ぼう!

① 作る

身近な材料を使ってオリジナルの作品を作ろう。牛乳パックなどをリサイクルしたり、木の美などの自然の素材を使ったりするのもおすすめ。

- ペットボトルで空気砲
- 牛乳パックでランタン
- 木の枝や木の実でフォトスタンド など

② 実験・観察する

身の回りには「不思議」や「なぜ」がいっぱい。「なぜ?」について、実験や観察をして、自分なりの答えを出してみよう。

- 身近にある磁石にくっつく物
- 10円玉を一番ピカピカにする方法
- 卵のゆで時間と仕上がりのちがい など

③ 調べる・集める

興味のあること、気になったことなどをくわしく調べてみよう。まとめるときは、イラストや写真などを使うと、分かりやすいよ。

- 近所にある道路標識とその意味
- 公園で見つけた生き物図鑑
- 煮干しの解剖 など

3 レポートのまとめ方のコツ

自由研究の内容を、分かりやすく伝えるにはどうしたらいいかな? レポートのまとめ方のコツを見てみよう。

- 1 テーマ** 自由研究のタイトル
- 2 目的** 作ろう、調べようと思った理由や、研究を通して知りたいこと。
- 3 準備** 準備したものを。
- 4 方法** どのような工作や実験、調査をしたか。実験や調査を始める前の予想。
- 5 結果** どのような物ができたか、どのような結果が出たか。予想と比べてどうだったか。
- 6 感想** 感じたこと、むずかしかったところ、反省点など。

1 テーマ 牛乳パックでうちランタン

- 2 作ろうと思った理由** 妹が寝るときに、真暗だとねむれないので、照明を作ってみようと思ったから。
- 3 準備したもの** ・牛乳パック ・はさみ ・カッター ・色えんぴつ ・マジック ・マスキングテープ ・キャンドル型ライト
- 4 作り方**
 1. 牛乳パックを切り開いて、表面のラベルをはがす。
 2. 窓などの形を下書きして、はさみなどで切る。
 3. 牛乳パックを元の形にもどし、マスキングテープで止める。
 4. 中にキャンドル型ライトを入れて完成。
- 5 結果** ねむるときにちょうど良い明るさの、かわいいランタンができた。
- 6 感想** 牛乳パックのラベルをはがすときに、何カ所か切り込みを入れればがしやすくなった。妹がとても喜んだので、作って良かった。

タイトルは大きめに!



第24回 どうしん 2018年 私とぼくの 小学生新聞グランプリ



- まなぶん大賞**
- 《6作品》副賞 高学年の部 AndroidタブレットPC エイセス 低学年の部 デジタルカメラ ニコン
 - 《10作品》特別賞 副賞/デジタルムービーカメラ ケンコー
 - 《100作品》大賞 副賞/ケンタウロス ハンタイ
 - 《500作品》佳作 副賞/フリクションペン 6色セット バイロット
- 学校賞 (10校)**
- 副賞/ゲームセット マスターオブセロ ムービーカメラ
 - 副賞/ゲームセット マスターオブセロ ムービーカメラ
 - 副賞/ゲームセット マスターオブセロ ムービーカメラ
 - 副賞/ゲームセット マスターオブセロ ムービーカメラ
- アイデア賞/チャレンジ賞 (各10作品)**
- 副賞/上海 LEGO (レゴ)
- 応募について**
- ①道内の小学生ならだれでも応募できます。自分1人で作っても、3人までならお友達と1つに作ってもOK。ただしグループ応募も含め応募は1人1回限りです。
 - ②応募用紙は全道の各小学校にお届けしています。【用紙は全てに使い、決まらぬでよい横の甲】に書いてください。【第24回用紙以外では応募できません】。
 - ③文字は「手書き」とします。絵もかいたり、色をつけたり、自分でとった写真ははったり、自由に手づくりの新聞を作ってください。本やホームページなどからのまる写しやコピーをはることはできません。
 - ④審査 高学年(4~6年生)の部と低学年(1~3年生)の部に分けて選考します。高学年と低学年の合作の場合は、高学年の部として選考します。
 - ⑤審査結果の発表は、10月中旬の北海道新聞紙面を予定しています。
 - ⑥賞と表彰 佳作以上636作品は10月12日(金)~14日(日)の3日間、北海道新聞社1階「DO-BOX」で展示します。
 - ⑦大賞・特別賞・アイデア賞・チャレンジ賞の36作品と学校賞は、10月13日(土)に札幌で表彰式を行います。
 - ※表彰式のご案内は上位作品代表者へ個別に行います
 - ⑧締め切り 平成30年3月31日(金)当日消印有効
 - ※応募の際の送料は、応募者負担になります
 - ⑨送付先 〒003-0002 札幌市白石区東札幌2条6丁目7-14 第2階一ホービル5階「小学生新聞グランプリ」係
 - (お問い合わせ先) ☎011-837-3131 (平日10時~17時) 小学生新聞グランプリ事務局

※副賞のメーカー、機種、色などは変更になる場合があります ※賞品の変更や換金、権利の譲渡はできません



一番おそくとけた物は…?

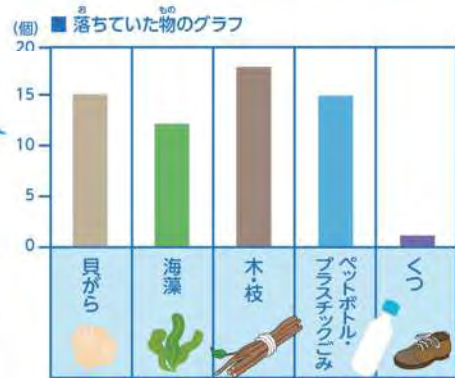
結 果	氷につけたもの	何もつけない	水	ジュース	ソース	砂糖	塩	小麦粉	パン粉
とけるまでの時間	53分	16分	?	?	?	?	?	?	?

※気温などの条件によって、実験結果は異なります。

感想・まとめ
一番早くとけた物は…?

- ・予想と結果のちがいが
- ・液体と粉類のとけ方のちがいから分かったこと
- ・実験の結果から分かったことや反省点 など

- 結 果
- ・自然の物や人工の物、国内の物や海外の物など種類別に分ける。
 - ・写真やイラストを使って分かりやすく紹介する。
 - ・種類や数を、表やグラフでまとめる。



① 作る

牛乳パックで アロマワックスバー



「アロマワックスバー」とは、火を使わなくても
かおりが楽しめるアロマキャンドルのこと。
木の葉や花などで、おしゃれにかざり付けちゃおう。

玄関や
お部屋にかざって
いい香り!

- <準備するもの>
- ・かおり付きのキャンドル 約60g(アロマワックスバー1つ分)
 - ・かざり用の木の葉や葉、ドライフラワー、造花、スパンコールなど
 - ・牛乳パック 割りばし ・ストロー ・ハサミ
 - ・糸やリボンなどのひも ・湯せんするためのなべなど



作り方

- ① 牛乳パックを底から高さ5cmのところまで切って、型を作る。かざりを適当なサイズにカットして、配置を考える。
- ② を湯せんで温め、割りばしで混ぜながらとがす。とけてきたらキャンドルのしんや金具をはずす。
- ③ ①の牛乳パックにキャンドルを入れる。小さいキャンドルの場合は4つ分。
- ④ キャンドルが少し固まってきたらかざりをのせる。固まり始める前から注意!
- ⑤ キャンドルが完全に固まる前に、ストローでひもを通すあなを開ける。
- ⑥ キャンドルが完全に固まったら型からはずし、ひもを通して完成。

やけどに注意!

札幌の未来をつくる 子ども議員大募集!!

札幌のまちを
変えるのはキミだ!

議員のおしごとを体験してみよう!
はじめての子も安心して参加してね!

参加者無料

やさしい大学生のサポートつき

参加者の声

- ・市長に会ってお話したよ!
- ・いろいろな学校の友だちがきたよ!

募集内容

- 対象 小学4年生～高校3年生
- 体験期間 2018年9月～12月 全8回予定
- しめきり 8月13日(月)

お申し込み お問合わせ 札幌市子ども未来局子どもの権利推進課 TEL.011-211-2942

逆上がりができない、跳箱がとべない

そんなきみに…どうすればできるのかを教えます

体操は、できない技を分解して、できない理由を理解して練習することで、みるみる上達します。その方法を体験教室で、知ることができます。

体験教室 参加者募集中!!

- 期 間 7月生 7月2日(月)～28日(土) [日、祝休み]
- 期 間 8月生 8月18日(土)～31日(金) [8/25(土)休み]
- 対 象 Bコース(3才～年長) Cコース(年長～小4) Dコース(小5～中高生)
- 定 員 各クラス3名
- 料 金 1,500円
- お申し込み ホームページまたはお電話で

アンケートにご協力いただいた方は0円!

お申し込み お問合わせ 札幌アルファ体操クラブ TEL.011-833-6616 札幌市白石区菊水4丁目3条3丁目52-328 http://sapporo-alpha.com

進め方

実験や観察、調査などの進め方を、
いっしょに確認してみよう。

- ①テーマを決め、実験や調査の計画を立てる。
- ②必要な道具などを準備する。
- ③実験や調査を始める前に、結果を予想してみる。
- ④実験や調査の最中は、メモをとったりスケッチをしたりして、記録をつける。写真を撮ることもおすすめ。
- ⑤実験の結果から分かったことや、反省点などをまとめる。



② 実験・観察する

氷のとける早さを実験・観察しよう

氷を早くとくすにはどうしたらいいかな？
塩や砂糖をかけたり、水の中に入れてたりして競争をしてみよう。

レポートのまとめ方

- テーマ** 一番早く氷をとくす方法
- 目的** 条件によって氷のとけ方がちがうか調べる
- 準備したもの** 氷、砂糖、塩、小麦粉、パン粉、水、ジュース、ソース、皿、はかり、ストップウォッチ
- 方法** 同じ大きさの氷を8個用意して、何もつけない氷と、同じ量の砂糖や塩などをかけたり、水やジュースの中に入れてたりして、氷のとける時間を調べる。
- 予想** どれが一番早くとけるかなど、予想してみよう。



家に
ある物で
実験してみよう！



どれが一番早く
とけるかな？
キミも実験してみよう！

③ 調べる・集める

砂浜に落ちている物を 集めて調べよう！

砂浜に、いろいろな物が落ちていたり、
打ち上げられていたりするのを見て、
見たことがあるかな？
どんな物が落ちていたりか調べてみよう。

何かおもしろい物は
落ちていたかな？



レポートのまとめ方

- テーマ** 砂浜に落ちている物を調査
- 目的** 砂浜にいろいろな物が落ちているのを見て、くわしく調べてみたいと思ったから。
- 準備したもの** 軍手、トンゴ、カメラ、筆記用具
- 方法** 砂浜に落ちている物の写真を撮ったり、絵をかいたりする。数や量、落ちていた場所を調べる。
- 予想** 調べる前に、どんな物がどれくらい落ちていたか予想してみよう。
- 感想・まとめ** ・どこから来たものか、どうして落ちているのか、疑問に思ったことなどを書いてみる。
・砂浜をきれいに保つにはどうしたらいいか考えてみる。



何が一番多く
落ちていたかな？

キミも砂浜に
行って調べてみよう！



ライススポーツセミナー カーリング教室

魅力いっぱいカーリングを楽しく学ぼう!!

札幌カーリング協会による親子カーリング体験教室と、コンサドーレ札幌の管理栄養士小松先生によるごはんをテーマにした楽しいトークショー、お米とスポーツの良い関係を学ぶ食育講座を開催します。

日時 2018年8月7日(火)
Aの部 9:00~12:30
Bの部 13:30~17:00

場所 どうぎんカーリングスタジアム
(札幌市豊平区月寒東1条9丁目1-1)

講師 札幌カーリング協会 インストラクター
コンサドーレ札幌の管理栄養士 小松 信隆 先生

募集人数 40名(保護者+小中学生のお子さま)
※乳幼児を連れてのご参加はご遠慮ください。
※お子さまは複数でご応募いただけます。

応募締切日 2018年7月20日(金) 必着

応募方法 ①郵便番号 ②住所 ③電話番号 ④参加希望者全員の氏名(ふりがな) ⑤お子さまの学年・性別 ⑥職業 ⑦ご希望の開催時間【Aの部】【Bの部】【どちらでもよい】を明記の上、下記宛先までご応募ください。
件名「ライススポーツセミナー親子カーリング教室」係
(ハガキ)〒060-0031 札幌市中央区北1条東4丁目8-8 大竹ビル2階(株)ブレナイ社
(メール)kome@brenaisha.com
(FAX)011-231-1714

【主催】北海道 LOVE 北海道米販売拡大委員会

【お問い合わせ先】(株)ブレナイ社 TEL011-231-1713
(平日午前10時~午後5時)

夏休み1回チャレンジ! 小学生のための楽器体験

はじめての1回完結 **GUITAR & DRUMS**

<p>GUITAR ギター</p> <p>8月1日(水)</p> <p>♪小学1~3年生 1300 ♪小学4~6年生 1400</p> <p>ギターリスト体験!! ギターのコードやMCでイェカッコウ〜♪</p>	<p>DRUMS ドラム</p> <p>8月2日(木)</p> <p>♪小学1~3年生 14:00 ♪小学4~6年生 15:00</p> <p>気分はドラマー!! 全員を使ってカッコ良くビートを奏でよう!</p>
--	---

♪60分のグループレッスン/各クラス定員5名(要予約)
♪ギターはアコースティックギター・エレキギターからご選択いただけます

ヤマハミュージック 札幌センター ☎0120-037-808
札幌市中央区北5条西5-7 sapporo55 4F



受講料 2,500円(税別)



他にも、ピアノ・バイオリン・フルートなど、小学生から始められるコースを多数ご用意しています!

札幌駅すぐ!!
札幌市豊平区月寒
大丸 札幌店
sapporo55

ステージZONE



間寛平さんのトークショーや「緑の妖精」やまちゃんマジックショー、合唱や吹奏楽、トークセッション、ダンス、コンサート、クイズ大会など、はなやかなステージがくり広げられたよ。



エコなぞくクイズ大会も開催！みんなは参加してくれたかな？



小学生向け起業家育成講座、演劇体験、ロボット工作プログラミング体験などが開催されたよ。植松電機モデルロケット制作では、屋外でロケットを発射！すごく盛り上がったよ。



体験教室



SAPPORO × エコチル
環境広場
さっぽろ2018

開催報告



6月23日(土)、24日(日)に、札幌ドームで「環境広場さっぽろ2018」を開催したよ。会場は環境、職業体験、スポーツ、屋外のゾーンに分かれ、ブース、環境体験、職業体験、エコカー試乗会、宝さがしゲームなど、楽しい内容が盛りだくさんだったんだ。ここで会場の様子を報告するね。来場してくれたみんな、どうもありがとう！



20室限定 小学生は3,980円!!

夏のニセコ
よくばりパック

2018年7月14日(土)~8月31日(金)まで

おいしい だいたい 特典がいっぱい!

手ぶらで気軽にBBQ!

グラン・ヒラフ BBQガーデン

7月1日(日)オープン

ランチ 12:00~14:00
ディナー 17:30~20:00(オーダーストップ)
要予約(前日16:00まで)

カワセミ君 ヤマセミ君

1泊2食付き

店内の売店利用券 500円分 (大人のみ)付き

お一人さま料金		大人	小学生
7/14(土)~8/15(水) (8/10(金)~15(水)は休前日料金)	平日	12,000円	3,980円
	休前日	14,000円	
8/16(木)~31(金)	平日	11,500円	3,980円
	休前日	12,500円	

※部屋タイプの指定はできません。※1室2~4名利用時の料金です。
 ※サービス料、消費税込み。※大人のみ別途入湯税150円がかかります。
 ※キャンセル料は3日前から前日まで20%、当日50%、連絡なし不泊100%です。

ご予約・お問い合わせ **ホテルニセコアルペン** 虻田郡倶知安町山田204番地 TEL.0136-22-1105 <http://www.hotel-nisekoalpen.jp/>

パトカーや災害対策車、ごみ収集車などの「はたらくクルマ」が大集合！卸売市場などで荷物を運ぶターレットやトラックの展示もあったよ。

屋外ZONE

環境ZONE

環境に関するブースがたくさん出展したよ。楽しくて勉強になるものや、夏休みの自由研究にぴったりの工作など、盛りだくさんの内容。子ども服のお下がり交換会や道産材を使った木工教室、食品ロスを考えるワークショップ、竹あかり制作などの環境ワークショップも行われたよ。

おいしい食べ物のキッチンカーもずらりと並んで、みんな笑顔で食べていたね。

スポーツZONE

職業体験ZONE

土曜日は、さっぽろっこ「なわとび甲子園」やバブルサッカー、ウインタースポーツ体験、ストライダーファーストチャレンジなど。日曜日は、バラスポーツ、スポーツチャンバラ、ダブルダッチなど。いろいろなスポーツを体験できて、いい汗をかいたね！

体をいっぱい動かして、気持ちよかったよ！

土曜日と日曜日の両日、たくさんの職業体験が行われたよ。ラジオDJ&ディレクター体験、歌手体験、パティシエ体験、ゲームプログラマー体験など、みんな笑顔で参加してくれたね！

あこがれの職業を体験できて、楽しかった！

主催：札幌市
 後援：環境省北海道地方環境事務所、経済産業省北海道経済産業局、国土交通省北海道運輸局、北海道、北海道市長会、北海道町村会、北海道経済連合会、札幌商工会議所、北海道産業廃棄物協会、朝日新聞北海道支社、毎日新聞北海道支社、読売新聞北海道支社、日本経済新聞札幌支社、北海道新聞社、NHK札幌放送局、HBC北海道放送、STV札幌テレビ放送、HTB北海道テレビ、UHB北海道文化放送、TVhテレビ北海道、STVラジオ、AIR-G エフエム北海道、FM ノースウェーブ
 協賛：ウェリオ、真内池建設、花王グループカスタマーマーケティング、東京工業教育センター、札幌工務店、(公財)さっぽろ青少年女性活動協会、札幌トヨタ自動車、サッポロビール、東洋ライズ、しゃがいでデザイン、(公社)食品衛生推進協会、札幌市道徳、東道自動車、新セコマ、(一社)セプラ社会福祉支援協会、東セラヴィ、東ノニーミュージックエンタテインメント、興ダスキン、つぎむし温泉、ニシレントオール北海道、日産自動車、(公財)バイオニック・ミュージック・フェスティバル推進委員会、新ビコン、北海道ガス、株式会社道徳、(公社)北海道トラック協会、北海道運輸供給公社、北海道150年事業室、真駒内花火大会実行委員会、真ムラサキスポーツ、ユニチカチーム服、東リネットワーク、R.DOS、東ITB、東KEETS

ブリヂストン × オリンピック × パラリンピック aGO GO!

in 札幌

カラダで感じよう。いっしょに楽しもう。

参加無料 日時：2018年8月4日(土)9:00～15:30(受付開始9:00～) 運動会・オリンピックレッスン エントリーはWEBサイトから！
 会場：コミュニティドームつどいむ(札幌市東区栄町88番地)

※内容は一部変更の可能性がございます。詳細はWEBサイト <http://aGoGo2020.bridgestone> をご覧ください。

オリンピックとアスリート・パラアスリートが、札幌にやってくる！

 城彰二 (サッカー) アトランタ1996 オリンピック 出場	 上村 愛子 (スキー/フリースタイル) バンクーバー2010冬季オリンピック 4位入賞 ソチ2014冬季オリンピック 4位入賞
 田中 愛美 (車いすテニス)	 荻原 健司 (スキー/ノルディック複合) アルペルと1992冬季オリンピック 金メダル リレハンメル1994冬季オリンピック 金メダル

他、多数アスリート参加！

その場で参加できる楽しいコーナーも盛りだくさん

**オリンピック種目体験
 パラリンピック競技体験
 冬季競技体験
 GO GOサーキット**

問い合わせ

「ブリヂストン×オリンピック×パラリンピック aGO GO!」事務局
TEL.: 03-3549-1910 (10:00～17:00 土日祝日除く) Mail: info@aGoGo2020.com
 かわくはくは、WEBサイトをチェック! <http://aGoGo2020.bridgestone>

株式会社ブリヂストン [お客様相談室] フリーダイヤル 0120-39-2936
 受付時間: 月～金(祝祭日は除く) 9:00～17:00 www.bridgestone.co.jp
 ※携帯電話・PHSからのご利用頂けませんのでご了承願います。

主催：株式会社ブリヂストン
 共催：公益財団法人日本オリンピック委員会
 協力：公益財団法人東京オリンピック・パラリンピック競技大会組織委員会
 後援：公益財団法人日本障がい者スポーツ協会、日本パラリンピック委員会
 札幌市、札幌市教育委員会、札幌市体育協会

どさんこクイズ エコなぞくんに挑戦!!

今月のテーマ
夏に行きたいところ

エコなぞくん。
クイズ大好き
小学4年生

こんにちは! エコなぞだよ! みんなはもう夏休みの計画は立てたかな?
今回のテーマは「夏に行きたいところ」。一問一答と三択の問題を出すよ。
家族やお友達とチャレンジしてね!

1

今年20回目の節目をむかえた「ライジングサンロックフェスティバル」のことを、北海道の旧名を使った通称で何というかな?



こたえ

2

北海道ではニセコビレッジなどにある、森の中などに張ったワイヤーを、滑車がついたロープにつかまって滑り降りていくスリル満点の遊びを何というかな?



こたえ

3

北海道の野原にさく、夏の代表的な花「エゾカンゾウ」の色は何色だろう?



- ① オレンジ
- ② パープル
- ③ ピンク

こたえ

6

夏といえば花火大会! 仕掛け花火のうち、長い横綱に点火して火の粉がいっせいに落ちる方式になっているものを、アメリカの有名な滝の名前から何というだろう?



こたえ

5

主「マミー」と「レクタングラー」のタイプがある、キャンプに欠かせないものは何かな?



こたえ

4

北海道で一番北にある、稚内市の海水浴場の名前は何か?




- ① 坂の下
- ② 道の下
- ③ 雪の下

こたえ

簡単だったかな?

答えは18ページにあるよ。エコチル札幌版WEBマガジンで、それぞれの問題をくわしく解説しているから、ぜひチェックしてね!
次回は9月号だよ。テーマは「北海道の秋の味覚」。楽しみにしていてね!

WEBマガジンは、この二次元コードを読み込んでアクセスしてね!



監修: 小園拓志
1977年、日高町生まれ。現在札幌市内在住。会社員、2児の父。

GKI-KIDS ロボット&プログラミング 札幌駅前校

夏休み短期集中講座

LEGO® MINDSTORMS® EV3 Programming Summer Camp 2018
プログラミング・キャンプ

● Color Sorter
日時: Group-A 7月30日、31日
時間: 10:00 - 15:30
対象: 小学5年生 - 中学生
概要: カラーチップを仕付けるロボットをプログラムします。カラーセンサーや変数、配列、条件分岐などを使う少し高度なプログラミングです。

● Standard Robot
日時: Group-B 8月1日、2日
Group-C 8月3日、4日
時間: 10:00 - 15:30
対象: 小学3年生 - 中学生
概要: ロボットで進む、避ける、ロボット・プログラミング用特設コースで様々な課題にチャレンジします。




遊びながら「考える」を学ぶ!

教育版LEGO® EV3 (ロボット) をプログラムする2日間(合計10コマ)の夏休み短期集中講座です。初めてのお子様から弊社および他社のプログラミングカリキュラム参加経験のあるお子様まで、小学3年生から中学生まで、幅広く参加頂ける内容となっております。ロボット・プログラミングの基礎から、競争型センサー、ジャイロセンサー、カラーセンサーを使ったプログラミングを遊びながら学びます。

お問合せ: 株式会社 GKI
GKI-KIDS ロボット&プログラミング 札幌駅前校

〒060-0005 札幌市中央区北5条西6丁目1-23 第二北海道通信ビル 6F・9F
TEL 011-213-0925 URL <https://gki.jp>

ヤマメ釣りやクワガタ採りなど 本物の自然を大満喫しよう!!

家族で行くなら厚沢部ハチャムの森。
楽しい! 快適! オートキャンプ!

厚沢部市街から約17km。森に囲まれ、そばには清流・鶯川が流れる自然豊かなキャンプ場です。

区分	料金(一泊)
コテージA棟 (4人・ファミリー用)	12,000円
スタンダードカーサイト (1区画・電源有)	3,500円
フリーテントサイト(一張)	1,500円

お問い合わせ 現地センターハウス
※くわしくは厚沢部町HPをご覧ください。

TEL.0139-65-6886
檜山郡厚沢部町字木間内60-1

TOWN PICNIC sapporo 2018

に参加しよう! 7.28 13:00-16:00

たとえば、こんなことをやっているよ。

札幌のどまんなかで、ピクニックしてみない?
シートをしいて、のんびりしたり、お弁当を食べたり。
プロアスリートと子どもたちの運動会や、
道いっばいに絵をかくアートライブなどにも参加できるよ。
家族みんなで、ぜひ来てね!

イベントでもらえるお金(チャリン)を使って、景品をゲットしよう!

10,000円
100,000円

参加すると、子ども銀行券「チャリン」を獲得できるイベントがあるよ。
チャリンはTOWN PICNICの共通通貨で、景品と交換できるんだ。
必要チャリン枚数の提示や実際の交換については、当日タウンピクニック本部で行うよ。

まちなか運動会

主催:一般社団法人A-bank北海道
[http://www.abankhokkaido.jp/]

ソニーストア 札幌ブース

aibo(アイボ)のお世話をしてみよう!
時間:13:30~16:00 対象:小学生
内容:エンターテインメントロボットaibo(アイボ)をお世話してください。お座り、お手などをしてくれます。
特典:参加につき1万チャリン 人数:制限なし

4丁目スクランブル広場

おど 踊ろう!まちなかスクランブル
時間:①13:20~13:45 ②14:30~14:55 対象:年中~小学生
内容:スクランブル交差点が音楽とダンスを楽しむステージに早変わり!
みんなでダンスを踊ろう!
特典:参加につき1万チャリン 人数:制限なし

DJ TAMA aka SPC FINEST
札幌を起点に、アジア圏を中心として世界各国でツアーを行う。2014年サッポロスマイルワード芸術部門アワード受賞。

HIRAKU
HizzPerformanceStyle 代表。スクール運動と同時に、全国各地をまわりダンスレッスンをを行う。イベントやTV番組MCとしても活躍。

曾田雄志 × 稲葉篤紀 トークメートク
時間:14:55~15:20 対象:どなたでも 人数:制限なし
内容:北海道を盛り上げたサッカー & 野球のレジェンドがまちなかで出会う! 一体どんなトークが繰り広げられるのか...必聴必見!

曾田雄志
札幌市出身。北海道教育大学岩見沢校講師。一般社団法人A-bank北海道代表理事、フルティアー北海道球団代表。

稲葉篤紀
愛知県北名古屋市出身。北海道日本ハムファイターズSCO、野球日本代表侍ジャパン監督。

かけっこブース

かけっこ教室
時間:①13:20~14:00 ②14:30~15:10 対象:小学生
内容:子どもからアスリートまで、全国各地で指導する走りのプロが、足が速くなるコツを教えます。
特典:参加につき1万チャリン
人数:各回30名、ブースにて受付。

仁井有介
伊達市出身。元ハイテクAC所属100m選手。全日本実業団選手権優勝経験者。厚別アスリートアカデミー選任コーチ。HTB「夢の投票」かけっこ先生。100m自己ベスト1'07.34。

秋澤一輝
訓練士出身。厚別アスリートアカデミー選任コーチ。元小学校教員。

あおぞらフリー走路

時間:①14:00~14:30 ②15:10~15:30
対象:年中~小学生 人数:制限なし
内容:あおぞらの下、いつもは車が行き交う道路の上をおもいっきり走ろう!

なわとびブース

ダブルダッチ体験
時間:①13:20~13:55 ②14:25~15:00
対象:3才~小学生
内容:2本の縄を使い、リズムに合わせて跳ぶダブルダッチ体験。はじめての人も楽しめます。
特典:参加につき1万チャリン 人数:制限なし

北海道ダブルダッチ協会
2本の縄を使ったスポーツ「ダブルダッチ」を広める体験会イベントを開催しています。

なわとび回数チャレンジ
時間:①13:55~14:25 ②15:00~15:30
対象:3才~小学生
内容:制限時間内に何回跳べるかな? 色々な跳び方でチャレンジしよう!
特典:特定回数クリアで1万チャリン 人数:制限なし

野球ブース

お父さんキャッチボール
時間:13:20~14:00 対象:保護者
内容:侍ジャパン監督を務める北海道日本ハムファイターズの稲葉篤紀スポーツ・コミュニティ・オフィサー(SCO)が実技指導を行います。
特典:参加につき1万チャリン
人数:先着30名、ブースにて受付。

稲葉篤紀
愛知県北名古屋市出身。法政大からヤクルトスワローズを経て、2005年にFAで北海道日本ハムファイターズへ移籍。全が規定をモットーにしたプレーでチームを牽引し、2012年に通算2000安打を達成。引退した翌年の2015年から球団のSCOを務める。

まちなかキャッチボール
時間:(空き時間) 対象:どなたでも
内容:親子や友達同士でキャッチボールした一昔前の光景をまちなかで再現!
人数:制限なし

自転車

SAPPORO LOVE BICYCLE DAYS 自転車ブース

時間:13:00~16:00
対象:小学生
内容:乗ってきた自転車もその場で整備! 自転車のつくりやメンテナンスの仕方を知ろう!
特典:①参加につき1万チャリン
②自転車の持ち込みでさらに1万チャリン
人数:制限なし

世界に一つだけのヘルメット
時間:13:00~16:00
対象:小学生~保護者
内容:自転車用のカッコイイ、カワイイヘルメットが大集合!
※別途、随時参加可能なミニゲームもあり。
特典:①参加につき1万チャリン
②自転車シミュレーター高得点で1万チャリン
③SNS投稿で1万チャリン
人数:制限なし

上記のほか、ランニングバイクのレース大会(主催:SKY LLC.)や30分で自転車デビューを目指すトレーニング教室(主催:ビタミンファクトリー、共催:イオン北海道(株))も実施!
※レース大会は事前申込が必要。詳しくはHPから

ロードアート

ロードアート カントリー

どうして田うえ
時間:13:00~16:00 頃終了予定
対象:4歳年中以上
内容:チョークで大きな田んぼをかきます。まずは青いチョークで水をはって、黄いろのチョークで田うえをする...?
特典:参加で1万チャリン 人数:制限なし
参加の注意事項:
チョークや水で服や足元が汚れます。
着替えやタオル、汚れても良いサンダル等をご持参ください。

ロードアート カントリー

どうしてピクニック
時間:13:00~16:00 頃終了予定
対象:親子(子ども4歳年中以上)
内容:親子でピクニックシートを作ります。自分たちの土地を決めて、「畑」「果樹園」「割木」を育てます。
人数:先着100家族 ※[HPから要申込、有料]
お申込HP:
http://www.artschool-tornado.com
お問い合わせ:アーツスクール・トルネード
TEL.011-212-1140

TOWN PICNIC sapporo 2018

7.28 13:00-16:00



参加方法

- 持ってきたピクニックシートをしいて過ごしてね。
- パラソル、テントなどは使えないよ。
- 地面がかたいので、クッションやマット、折りたたみ椅子があるといいかも。
- 飲食は自由だよ。会場が広いので迷子にならないようにね。

イベント ①~③

- 各イベントへはご自由に参加できますが、一部事前申込みや人数制限のあるものもあります。
- 基本は無料で参加できますが、一部有料のものもあります。
- 各詳細はタウンピクニックHPをご確認ください。事前申込みを必要としないイベントは、当日ご希望のイベント受付へとお越しください。各受付場所の詳細は、タウンピクニックHPをご確認ください。

タウンピクニックHP → <http://townpicnic.artschool-tornado.com>

注意事項

- 動きやすい服装でご来場ください。また、汗をかいたり汚れたりする可能性があるため、着替えやタオルなどご持参ください。
- 当日は気温が高くなる可能性があります。水分補給できるものをご持参ください。
- 天候や参加人数、その他やむを得ない事情により内容が変動する可能性がありますので、予めご了承ください。
- 対象年齢未満の子どもは参加は、事故やケガにつながりますので禁止です。ご理解・ご協力をお願いします。
- 当日の様子は写真・動画等で記録を残し、後EWEやSNS等で公開予定です。予めご了承ください。

雨天中止です。当日AMにタウンピクニックHPをご確認ください。また天候の変化により途中で中止する場合があります。会場のアナウンスに従ってください。
主催:TOWN PICNIC実行委員会 問い合わせ先:札幌大通まちづくり株式会社(Tel:011-211-1185 ※平日10~18時まで)
後援:札幌市札幌市教育委員会 協賛:エア・ウォーター株式会社 日進工業株式会社

食と農を学ぶ農感塾 バズツアー

2018年 8~9月出発

平成30年度新北海道らしい食育推進事業

毎日の食卓に欠かせない野菜や果物は、どこでどうやって作られているか知ってる? みんなの住んでいる北海道には、広い畑や牧場がたくさんあるけれど、実は知らないことばかり。何がどのように育てられているか、どうやってみんなのところまで届けられているか、学んで体験してみよう! 自由研究にもおすすめです!

コースNo.0909 石狩 9/26(日) 応募締切: 8/27(月)

■旅行代金:大人 3,900円 小人 3,600円

8:45頃 札幌発

- 大根、人参の収穫体験
- ミニトマトの収穫体験
- 膝を使った調理体験
- イクラの醤油漬けづくり
- 農産物直売所立ち寄り

15:00頃 札幌到着

コースNo.0805 長沼・由仁 8/25(日) 応募締切: 7/23(月)

■旅行代金:大人 3,900円 小人 3,500円

8:30頃 札幌発

- ミニトマトの収穫体験と食べ比べ
- ブルーベリー収穫体験
- 昼食 新かまと炊きのおにぎりとお汁
- メロンの収穫体験
- 平飼養鶏場の見学とたまご拾い

16:30頃 札幌到着

コースNo.0810 愛別・鹿橋 8/16(日) 応募締切: 7/27(金)

■旅行代金:大人 3,500円 小人 3,000円

8:30頃 札幌発

- なめこ・真豆の収穫体験
- 愛別産きのこの摘み体験
- 田んぼアート見学
- 旬の野菜(ゴーヤ・じゃがいも)の収穫体験
- 農産物直売所立ち寄り

17:30頃 札幌到着

応募方法
応募はEメール!!

①コースNo. ②参加者全員の氏名(フリガナ) ③年齢・小人学年 ④郵便番号・住所 ⑤電話番号を明記し、応募締切日までに申し込めます。

noukanjuku@ntour.co.jp

■上記メールを受信できるように受信設定をご確認ください。■応募者多数の場合は抽選とさせていただきます。当選者にはメールにてご連絡いたします。また、詳しい旅行条件を説明した書類を送付いたしますので事前にご確認の上お申し込みください。■締切後にメールが届かない場合にはあいにく参加できませんので、予めご了承ください。

各コース共通

●集合・解散場所/北農ビル ●募集人員/各コース30名(最少催行人員20名) ●添乗員/同行いたします。●旅行代金に含まれるもの/バス代(北観光)、昼食、体験費用 ※農作物の生育状況により予定の作物の収穫体験が変更となる場合がありますので予めご了承ください。●旅行代金の小人は4歳以上小学生以下が対象です。

旅行企画・実施 農協観光 札幌支店 観光庁長官登録旅行業第939号 (一社)日本旅行業協会正会員 総合旅行業邦取組管理者 旭原雅史 〒060-0004 札幌市中央区北4条西1丁目1(北農ビル1階) ボンド保証会員 旅行業公正取引協議会会員 TEL(011)222-1151 募集広告作成基準日:7月1日 農感塾 検索

後日、改めて詳しい時刻をお知らせいたします。<特別な配慮が必要な方は>お客様の状況によっては、当初の行程内容に含まれていない特別な配慮、措置が必要となる可能性があります。ご相談させていただきますので、必ずお申し出下さい。<国内旅行保険の締結のため>お客様が国内旅行行程中に、急患かつ偶発的な外傷の事故に遭った場合、多額の治療費、移送費等がかかることがあります。また、事故の場合、加害者への賠償請求や賠償金回収が困難な場合があります。これらの移送費、また、死亡・後遺障害等を補償する国内旅行保険にお客様自身でご加入されることをお勧めします。

夏休みの自由研究はさっぽろテレビ塔!

第9回 エレベーターガール体験会

毎年大好評のお仕事体験!!

テレビ塔の歴史を調べたり、普段見られない施設見学。そしてあこがれの衣装を着て「エレベーターガール」のお仕事体験ができます!! テレビ塔で自由研究をしよう!!

■開催期間 7/30(月)~8/9(木)各週月~金曜日
■開催時間 14:00~15:30(エレベーターガール体験会は30分程度)
■人数 各日3名さま限定(お友達とのお申し込みもOK)
■対象 小学校3~6年生の女子 ■参加費 無料

電話受付 7/20日(金)10:00~(受付時間/10:00~18:00)

フリーフォールアトラクション(クイックジャンプ) テレビ塔ダイブ

■開催時間 11:00~18:00 (14:00~15:00は休止時間)
■料金 大人1,500円/小学生1,000円
■制限 体重20~100kg
※営業時間は予告なく変更される場合もございます。 ※悪天候の場合は開催中止いたします。

注意事項
小学生だけの参加申込はできませんので、1名以上の大人のご同伴をお願いいたします。(ダイブするのはお子様だけでもOK!!)

4階屋上からジャンプ!! (高さ27m)
巨大なふわふわに安全に着地!!

さっぽろテレビ塔 株式会社 さっぽろテレビ塔 札幌市中央区大通西1丁目 TEL.011-241-1131 http://www.tv-tower.co.jp

パソコンだけでオリジナルゲームが作れちゃうって知ってる?

プログラミングスクール プログラミングの入門に最適!
パソコンに触ったことがない人でも大丈夫!
Scratchを使ってプログラミングを学んでみよう!

まずは無料体験授業へ
(夏休み期間 7/25~8/20) は特別日程での実施となります

夏休み特別日程
特別期間 7/25~8/20
平日 10:30~13:30
※8月12日から8月19日は
夏休みで休校となります。

iTeen 札幌円山校
0120-370-270
札幌市中央区南1条西24丁目1-11 LEADビル302

HP Line@

スキー上達にむけて 夏も楽しくトレーニング!!

無料体験会 随時実施中!

札幌SSプロダクツジュニアレーシングチームでは、冬のスキーシーズンにむけて、夏もロードバイクなどで元気にトレーニングをしています。いっしょに楽しく練習しませんか?

走るのがおそかったけれど、リレーの選手になりました!

冬のスキーにむけて、夏も楽しく練習できます!

チームに入ってから、風邪を引かなくなりました!

札幌スキー連盟加盟団体
札幌SSプロダクツ・スキーチーム
SSプロダクツ ホームページ ss-products-ski.com
TEL.011-763-3645 FAX.011-764-4644

東北を、日本を、北海道を、花火で元気に

2011年8月11日から「東北を、日本を、花火で、元気に。」をスローガンに、東日本大震災被災地の鎮魂と復興の祈りを込めた花火を、いっせいにうちあげる活動 LIGHT UP NIPPONがスタート。今年で8回目となりました。2013年からLIGHT UP NIPPON HOKKAIDOが設立され、北海道から被災地に向けて、たくさんの想いを花火を打ち上げています。今年も8月26日(日)に開催。ぜひご来場ください。



LIGHT UP NIPPON HOKKAIDO

2018年8月26日(日)

開場12:00/花火打上19:30 in 国営滝野すずらん丘陵公園 オートリゾート滝野

工房 Presents
[モエレ沼芸術花火実行委員会]

エコチルショップでチケットを購入できます! くわしくは、エコチルショップをご覧ください。
<https://ecochil.theshop.jp>
右の二次元コードから簡単アクセス!
※一部取扱いの無いチケットもございます。

- 【一般チケット】※滝野公園入園料込み
- ・大人チケット 1枚/2,000円(税込2,160円)
 - ・中学生以下 1枚/500円(税込540円)
 - ・未就学児無料
- 【マイカーパック(限定1,000台)】
- ・大人チケット2枚+駐車券1枚/5,000円(税込5,400円)
 - ・大人チケット3枚+駐車券1枚/6,000円(税込6,480円)
 - ・大人チケット4枚+駐車券1枚/8,000円(税込8,640円)
 - ・大人チケット5枚+駐車券1枚/10,000円(税込10,800円)

【場 所】国営滝野すずらん丘陵公園 [札幌市南区滝野247]
 【時 間】開場&イベント開始12:00 ~ / 花火打上19:30 ~
 【チケット】各種チケット販売中 [Lコード-17555]
 【公式HP】 www.lightupnippon-hokkaido.net

詳細は公式HPから!



ローソンチケット[Lコード-17555]、または滝野すずらん丘陵公園でも購入できます。(オートリゾート滝野・パークステーション・カントリーハウスレストラン・中央売店)

肉祭 HOKKAIDO
北海道発の肉祭!



MUSIC
復興支援の趣旨に賛同した、北海道を中心に活動するミュージシャンの音楽ステージイベントを予定しています。



CANDLE ART
5000本のキャンドルアート。復興へのメッセージが込められたキャンドルアートが登場。幻想的な空間を演出します。



復興支援ブース
東北、熊本などの復興応援グッズや特産品が大集合します!

9月はモエレ沼芸術花火2018があるよ!

花火に包まれる、音楽に抱かれる

モエレ沼芸術花火2018

2018.9.8(土)開催! OPEN-16:00 花火打上-19:30

モエレ沼芸術花火では国内最高峰の花火師たちが作った芸術玉を贅沢に組み合わせ、ノンストップの花火プログラムとしてお届けします。また、モエレ沼公園の広大な地形を生かした演出にも大注目!

9月8日(土)
 11:00 / フードエリアオープン
 16:00 / 有料ゲートオープン
 19:30 / 花火打上げスタート
 20:30 / 終演

会場 **モエレ沼公園**
札幌市東区モエレ沼公園 1-1

チケット好評発売中! ローソンチケット[Lコード17990] 楽天チケット [<http://rct.jp/moere>]

モエレ沼芸術花火2018 検索

参加費無料! 参加者募集!

手紙の書き方体験教室

笑い文字で感謝と喜びを伝えよう!

日本郵便株式会社では、「カルチャーナイト2018」に参加して、「手紙の書き方体験教室」と「笑い文字」講座を開催するよ。

みんなはいつもお手紙を出すときどんなことを書いているかな? みんなで「笑い文字」を書いて、かんたんにあいての人に喜んでもらえるはがきを作ってみよう!

ぽすくま

【連絡先】日本郵便株式会社 北海道支社 郵便・物流営業部 営業企画担当
TEL.011-214-4272(平日9:00~17:00) eiigyuu01.hokkaido.jp

エコチル おすすめ! 夏休みおでかけ情報

夏休み特別プログラム 「キッズ夏まつり」

自由研究にもおすすめ!

YouTuber体験 開催日 7/25(水)・30(月)
動画の撮影や編集をします。インターネットのルール、他、表現力、発信力、協調性などを学びます。
■時間 / 13:00~16:00 ■定員 / 20名

お菓子な街づくり 開催日 8/3(金)
札幌の地図から街を知り、お菓子で建物などを創って、札幌の魅力を発見します。*家族で参加できます。
■時間 / 13:00~16:00 ■定員 / 10組

■対象 / 小学4~6年生 ■参加費 / 各プログラム4,000円(税込)
■会場 / ippo札幌(札幌市中央区南2条東1丁目1-12 フラータ札幌4階)
*開催1週間前、または定員になり次第締め切り。電話・HP・メールよりお申し込みください。

じぶん創造塾 TEL.080-8629-6321
mail:jibunsouzou@jibun-souzou.jp

夏休みはアサヒビール北海道工場へ!!

参加無料 (予約制)

アサヒグループは子どもたちの自由研究を応援します!!

第1弾 **アサヒなるほど自販機 ~自動販売機を知ろう!~** 開催日 7/30(月)・31(火)

内容
①ビール工場見学(約50分)
②自動販売機を知ろう...歴史・役割・省エネの取組・社会貢献(約20分)
自動販売機の内部見学(約30分)
③ビール・ソフトドリンクの試飲、質疑応答(約20分)

■対象 / 小学生のお子さまと満20歳以上の保護者の方
■募集人数 / 各回60名様 ※先着順 ■場所 / 北海道工場
■開催時間 / ①10:00~ ②14:00~ ■所要時間 / 約120分

第1回 貸切電車 イベント

夏休み自由研究教室

参加無料

~市電で学ぼう! 体験しよう! 作ってみよう!~

市電に乗って、とっておきの体験をしよう!

①市電車内で工作「デコレーション石けん」
②電車事業所で運転席乗車体験、事業所内見学など

開催日 8/8(水) 13:30~15:30(13:15~受付)

■対象 / 札幌市内の小学校に通う4~6年生
■募集人数 / 30名(多数抽選)
■集合場所 / 市電すすきの停留場貸切電車乗り場

お申し込み 期間:7/1(日)~20(金)
電話・FAX・HPよりお申し込みください。
行名、氏名、住所、電話番号(FAX、メールアドレス)、学年、学年を記載してからお申し込みください。参加決定の日は8/1(水)までに参加費を郵送します。

札幌市コールセンター TEL.011-222-4894 FAX.011-221-4894
【主催】札幌市中央区地域振興課 <http://www.city.sapporo.jp/callcenter/uketsuke/index.html>

第2弾 **夏休み親子見学ツアー 知ろう! 学ぼう! 大切な「水」** 開催日 8/1(水)~15(水)

内容
①ミニ講座「大切な水」について、みんなで楽しく学ぼう! (約15分)
②ビール工場見学(約50分)
③工作「クジラのポケットティッシュケース」を作ろう! (約10分)
④試飲(約20分)

■対象 / 小学生のお子さまと満20歳以上の保護者の方
■募集人数 / 各回80名様 ※先着順 ■場所 / 北海道工場
■開催時間 / ①10:00~ ②13:00~ ■所要時間 / 約100分

Asahi アサヒビール北海道工場
札幌市白石区南郷通4南1-1
<http://www.asahibeer.co.jp/brewery/hokkaido>

ご予約は電話またはインターネットで
TEL.011-863-3515 / 電話受付時間 9:00~17:00
FAX.011-866-4288

初心者 歓迎!!

ディノスポウルでボウリングに挑戦!!

ジュニア特別ボウリングレッスン

小学生以下を対象にマナーやルール、上手に投げるコツなどを、興味や知識の度合いに応じて、内容をアレンジしながらレクチャーします。また、通常は見ることができないボウリングレールの裏側探検もできます!

動きやすい服装、靴下着用で来てね!

【所要時間約90分】

店舗	開催日	時間	定員
ノルベサ店	7/27(金)	10:00~	30名
札幌中央店	7/28(土)	10:00~	30名
札幌白石店	8/4(土)	10:00~	30名
札幌手稲店	8/10(金)	13:00~	30名
札幌麻生店	8/14(火)	10:00~	24名

■対象 / 小学生以下
■参加費 / おひとり様500円
*シューズ代350円別途
■募集人数 / 各店舗30名
*札幌麻生店のみ24名
■お申し込み / スカイディノスWEBサイトから申し込み
http://bowling.sugai-dinos.jp/junior_lesson/
■受付締切 / 開催日前日まで、定員になり次第受付終了

2018年7月28日(土) 9月2日(土)

夏休み超絶遊び体験!!

世界が驚愕!! メガユーマ

巨大未確認生物の体内を探検せよ!!

巨大未確認生物の体内を探検せよ!!

世界が驚愕!! 北海道初上陸!!

世界最大級?! 全長45m!!

巨大な口が冒険の入り口!

13周年祭!

7/14(土)15(日)16(月)

ウルトラ自己責任デー!!
自己責任コーナーで履帯を試せ!!
水筒用ジャンダル履帯
ウルトラ自己責任コース開催!!

他にも楽しいイベントが盛りだくさんの13周年祭!!

仔ライオンとの写真撮影3日間の無料!!

リニューアルオープン!!

ジュラシックランドNSS

期間限定 OPEN!!
2018.7.14(土)~9.24(月)

水筒用履帯 ジャンダル履帯

アドベンチャー

シッコライオン

ド迫力!!

ノースサファリサッポロ お問い合わせ ☎080-1869-6443 札幌市南区豊津469-1 (定山温泉手前)
動物取扱責任者:日風清志 ※受付は動物園の営業時間と同じです。*くらしHPをご確認ください。

札幌中心部から車で約30分 定山温泉から車で約10分 <http://north-safari.com> ノースサファリサッポロ 検索

*イベントの詳細はHPをご覧ください。



夏のかけっこ教室&体操教室

参加者募集!

初回体験レッスン費 **500円**

初回レッスン時入会で入会金無料! ※予約の際は備考欄に「エコチル」と記載してください。

かけっこ教室

本格的なレッスンから初心者レッスンまで、1人1人に合わせた少人数制レッスン!

■実施日/土・日曜日 ※平日は不定期開催 ※先生1名に対して8名様
 ■会場/中央区・豊平区・西区・東区
 ■料金/ピンター(単発): 2,500円 年会員: 1,500円 (1レッスン/30分)

体操教室

メリハリのある指導で、楽しく体を動かそう!

■実施日/火曜日以外の毎日
 ■会場/札幌市中央区大通西23丁目2-12 WEST23ビル2階
 ■カリキュラム/鉄棒とび箱・なわとび・マット・総合 など
 ■料金/ピンター(単発): 1回2,600円 年会員: 1回2,200円
 月謝会員: 000円/月 (1レッスン/30分)

TEL.080-8293-8539 スタートライン札幌 検索 HP、お電話、メールよりお問い合わせください。

60cm~160cmまでの子供服を 取りあつかっています

オールアイテムがブランド品でお値段もリーズナブルなっています。オールシーズンの買取・委託販売(売上額の70%)ももっています(フリマアプリ等ではトラブルや値切り交渉で手間がかかるなどありますが同額の売上額が可能です)。発表会・結婚式・入学・卒業等にドレス・スーツのレンタル2泊3日2,000円です。
キッズスペース完備でお子様連れでも安心してご利用いただけます。

7/27(金)~8/10(金)夏休みお子様イベント夏祭りを開催! ゼーんぶ100円です。
お菓子すくい、女の子・男の子くじ、しゃてき、かたぬき、おさかなつり、きらきらすくい など

here de sucreries
ルールドゥ・スュクリー
http://www.heredesucrieries.jp

札幌市豊平区厚岸7条1丁目1番17号 サンプルステイアビル1F
TEL.011-827-6010
[open] 10:00 [close] 17:00
[定休日] 祝日 [駐車場] 台数4台

「いきもの」展開催

みて、作って、親子でいっしょに楽しもう!

「いきもの」に心ひかれる作家7名による
展覧会です。ぜひご参加ください!

■会期/7月27日(金)~8月5日(日) ※会期中無休
 ■時間/11:00~19:00(最終日のみ17:00まで)
 ■会場/ギャラリー門馬(中央区旭ヶ丘2-3-38)

おやかでART DAY 8月3日(金)・4日(土) 作品をみたり、作ったり、親子で楽しめる2日間。
 いきものギャラリーツアー 8月3日(金)11:00-11:30・4日(土)13:00-13:30 出品作家が作品についてお話しします。
 いきものワークショップ ~あつてよう! 小さな動物~ 8月4日(土)14:00~15:00 ※要予約 小学生とその保護者10組

【主催】「いきもの」展実行委員会 【共催】ギャラリー門馬 【助成】公益財団法人道銀文化財団 道銀芸術文化助成事業
 【後援】札幌市、札幌市教育委員会 【協力】withart
 お問い合わせ: withart 本間真理 mail: ikimono_ten@yahoo.co.jp https://www.facebook.com/events/2005982183047526/

札幌交響楽団 ~アキラさんと一緒に~ オーケストラ×パントマイムで“オケパン”!?

札幌コンサートホールKitaraでオーケストラの演奏をさくイベント。演奏会には指揮のアキラさんのほか、パントマイムダンサーが登場してわかりやすくご案内! 親子で見て、きいて、参加して楽しんでみませんか?

開催日 **8/12(日)** 場所 札幌コンサートホールKitara

アキラさんの大発見コンサート 0歳~可
 ■時間/13:30~14:30
 ■料金/子ども(中学生以下)指定席 1,000円 おとな指定席 2,000円 0~3歳向けのひざ上鑑賞は500円

アキラさんのモダンコンサート 未就学児不可
 ■時間/16:30~18:30
 ■料金/小学生~25歳以下対象指定席 1,500円 一般指定席 4,000円

札幌交響楽団 くわしくはホームページをご覧ください。
 TEL.011-520-1771 (平日9:30~18:00) http://www.sso.or.jp

ふしぎと出会う夏休み

お店で工作実演に参加してみよう!

いろいろな実演があります。ホームページにて事前予約受付中!

7/28(土)・29(日) 電気チェッカー	7/28(土)~30(月) ビッグペンシルスタンド	7/31(水)・8/1(木) レザークラフト	8/3(金)・4(土) 12連発輪ゴムマシガン
8/4(土)・5(日) キラキライーロトピアイヤリング	8/6(月)~8(水) ミニパフェのメモスタンド	8/10(金)~13(日) ぶるぶるスライムパフェ	8/17(金)・19(日) 羊毛でつくる動物の写真立て

2018年夏休み ワークショップスケジュール

難易度や時間はホームページを確認してね!

日程	内容	参加費(税込)	日程	内容	参加費(税込)
7/25(水)・8/9(水)	モイストポリをつくらう	1,080円	8/4(土)・5(日)	クワイジーでトイヤリングをつくらう	756円
7/25(水)	キラキラゆれるサンキャッチャー	1,728円	8/6(月)~8(水)	ミニパフェのメモスタンドをつくらう	1,404円
7/26(木)・27(金)	札幌軟石のフォトフレームをつくらう	1,620円	8/8(水)~10(金)	札幌の香りのミニパフェをつくろう	864円~
7/27(金)	刺繍でマグカップ	1,296円	8/10(金)~13(日)	ぶるぶるスライムパフェをつくらう!	700円
7/28(土)・29(日)	電気チェッカーをつくらう	1,620円	8/11(土)~12(日)	羊毛で羊毛ももをくっつけておけけにね!	1,500円
7/28(土)~30(月)	ビッグペンシルスタンド	1,620円	8/14(水)~16(金)	樹脂粘土でつくるほのほの黒猫	1,350円
7/30(月)・31(火)	キャップでつくる ミニケーキ5個セット	1,620円	8/17(金)~19(日)	羊毛でつくる動物の写真立て	1,620円
7/31(水)・8/1(木)	レザークラフト体験	2,160円	8/17(金)	ハンパコードのペンダント	1,256円
8/1(木)・4(日)	マシュマロスライムづくり	800円	8/18(土)	ワンちゃんのロゼット付きシューズケース	1,256円
8/3(金)・2(土)	12連発輪ゴムマシガン	1,500円			

詳細はホームページを見てね!! http://sapporo.tokyu-hands.co.jp/

東急ハンズ札幌店 TEL.011-218-6111(代) 営業時間/10:00~20:00
 〒060-8619 札幌市中央区北4条西2丁目 さっぽろ東急百貨店8・9階(一部)

仮面ライダービルド スペシャルショー 8/13(日)~15(日)	仮面ライダービルド スペシャルショー 8/17(土)・19(日)
仮面ライダービルド スペシャルショー 7/21(土)・22(日)	仮面ライダービルド スペシャルショー 9/2(日)・9(日)
HUGっと! プリキュアショー 7/29(日)・8/1(日)・4(日)・7(日)・10(日)・12(日)・14(日)・16(日)・17(日)・23(日)・24(日)	ときめきサマーナイト (七夕) 7/29(日)・8/4(土)~8/18(日) いわさび公園花火大会 8/19(日) リアル演出ゲーム 10/6(日)~8(日) ストリートパフォーマンズ 土日祝日・夏休み期間
北海道クワークランド 入場料(税込) 当日券 1,600円 前売券 1,000円 7/27~28日昼券の併用ができません。小学生以下は1,000円です。お申し込みは900円	

札幌プログラミング教室 MeTech

2018年6月開講! 予備知識なしで簡単に始められる教材「スクラッチ」を使って楽しく学べるプログラミング教室です。のびのびとしたカフェ空間で今注目のプログラミングを学んでみませんか?

「プログラミング」や「ロボット」への関心を育てます! 無料体験会開催! 好評につき追加募集!

コース: 平日コース(月~金コース)、日曜コース
 ※平日コースは曜日をお選びいただけます。
 時間: 平日16:00~19:00(各コマ1時間) 日曜12:00~19:00(各コマ1時間)
 ※夏休み期間中は日曜コースと同じ時間で開講
 対象: 小学1~6年生 定員は1コマ6名までの少人数制

日程: 7/21(土)・22(日)・28(土)・29(日) 8/4(土)・5(日)・11(土)・祝日・12(日)
 時間: 12:00~13:30、14:00~15:30、16:00~17:30 ※12:00~13:30は土曜日のみ
 対象: 小学1~6年生 定員は5名までの少人数制

月会費も同時募集 夏休み期間中は無時受付。くわしくはお電話でご相談下さい

MeTech 札幌プログラミング教室 MeTech 運営: i-SIDE+
 札幌市中央区南8条西8-515 南8条アーバンライフ1Fカフェルトナイン内
 月会費: 札幌市豊平区月寒中央通9-3-72
 お申し込み・お問い合わせ 011-596-8866 https://metech-school.com/

食育特集

情報提供:札幌市保健福祉局保健所健康企画課、食の安全推進課



みんなの食育を応援します!



大福くんについて詳しくはWEBをみてね!
大福くん 検索

- ## 食中毒予防の三原則
- 気温や湿度が高くなる夏は、食べ物が傷みやすくなる季節です。食中毒を予防するために大切なことをいっしょに見てみましょう。
- ① 付けない**
手に付いている細菌やウイルスを食べ物に付けないために、次のようなときはしっかりと手を洗いまししょう。
 - 調理を始める前
 - 食事をする前
 - トイレに行った後
 - 鼻をかんだ後
 - 動物にさわった後など
 - ② 増やさない**
細菌を増やさないために、生鮮食品やおそうじいしはできるだけ早く冷蔵庫に入れ、低温で保存しましょう。しかし、冷蔵庫に入れても細菌はゆっくりと増えていくので、早めに食べるのが大事です。
 - ③ やっつける**
ほとんどの細菌は加熱

食中毒を予防しよう!

気温や湿度が高くなる夏は、食べ物が傷みやすくなる季節です。食中毒を予防するために大切なことをいっしょに見てみましょう。

表1 食中毒の原因となる細菌

	黄色ブドウ球菌	カンピロバクター	腸管出血性大腸菌	ウェルシュ菌
特徴	皮膚や鼻、口の中にある菌。顔や傷をさわった手で食べ物をさわると菌が付きやすくなる。	加熱が不十分な肉などが原因。ペットから感染することもある。	菌にはO157やO111などの種類があり、強い毒素を作る。	熱に強く、空気の多いところで増える菌。給食調理設備などで食品が汚染されることが多い。
食中毒の症状	食後30分~6時間ではき気、腹痛など	食後2~7日、下痢、発熱、はき気など	食後3~5日、血が多く混ざった下痢、激しい腹痛など	食後6~18時間、下痢や腹痛など
原因となる食品	おにぎり、お弁当、調理パンなど	加熱が不十分な肉(特にとり肉)など	加熱が不十分な肉、よく洗っていない野菜など	カレーやシチュー、煮付けなどの煮込み料理

※資料
SARAYA [出ていますか?ぜひチェック!]
食中毒予防ガイド「食中毒の3つの原則」
札幌市保健福祉局健康企画課「食中毒の3つの原則」
農林水産省「食中毒の予防と対策」

夏に気を付けること

食中毒予防のために、夏に特に気を付けたいことを紹介します。

ペットボトル 飲みかけのペットボトルには、口の中の細菌や食べカスなどが、たくさんひそんでいます。それを放置しておく、

お弁当 作ってから時間がたつたお弁当は、細菌が増えやすいため、保冷剤を入れましょう。また、あげ物や煮物など温かい物は、十分に冷ましてから入れます。お弁当を作るときは食べるときは手洗いを忘れずにしましょう。



※大福くんは、ソニーミュージックエンタテインメントと、ソニーインタラクティブエンタテインメントが開発するキャラクターです。©SME/SIE

チャレンジ☆レシピ

トマト

トマトを食べて夏バテ対策!

トマトは、代表的な夏野菜の1つだよ。「トマトが赤くなると医者が青くなる」ということわざがあるほど、栄養が豊富なんだ。夏バテで、食欲がないときや、つかれがたまってきたときなどにもおすすめ!

まるでデザート★ ミニトマトのシロップづけ

材料

- ミニトマト 25個
- [シロップ]
 - 水 180ml
 - 砂糖 50g
 - レモン果汁 少々
 - シナモンパウダー 少々

作り方

- ミニトマトのヘタを取って、よく洗う。
- ヘタと反対の部分につまようじをさして、あなを開ける。
- 2を熱湯に入れ、皮がさがしたら冷水に入れて、皮をむく。
- シロップ用の水をなべに入れて火にかけ、ふつとうしたら、砂糖を入れてとかす。
- 火を止めて、レモン果汁とシナモンパウダーをお好みで入れたら、シロップの完成。
- シロップが冷めたら、湯むきしたトマトをつけこみ、冷蔵庫に1日置いたらできあがり!

やけどに注意!

あまくて食べやすいから、トマトが苦手な子もチャレンジしてみよう!

ばんけいの森で いっぱい遊ぼう!

おもしろい! ばんけい 夏祭

第9回

楽しいアドラクションや おいしい縁日コーナーなど イベント盛りだくさん!

ふれあい動物園

8/4(土) 13:00~19:30

場所 センターロッチ 屋外特設ステージ

ゆつたりと芝生の上で音楽をお楽しみください!

BMF ばんけい ムジックフェスティバル

19:30~20:00

花火大会

至近距離から観覧入れずに打ち上げられる4,000発の花火は迫力満点! 全国の有名花火店の稀少な花火も観覧できます。

8/5(日) おもしろい! ばんけい夏祭 特別企画

迫力ある恐竜を見に行こう!

VR(バーチャルリアリティ)技術で巨大恐竜が所せましと動き回る。リアルに再現された迫力ある映像をお楽しみください!

その他にも

- ミニスタースター
- On! on! も来るよ!
- アニマルサイクル
- ご当地キャラ大集合
- 手づくり体験コーナー
- セクエイ
- 大ピコ大会 など

会場 札幌市中央区藻汐4-1-0

ban.K ばんけいの森

●お問い合わせは ばんけい夏祭実行委員会(札幌ばんけい株式会社内) tel.011-641-0071

■特別協賛 TAIY GROUP

■後援 札幌市

▼詳しくは下記ホームページで▼ www.bankei.co.jp

Let's challenge English ECO quiz!

-英語エコクイズにチャレンジしよう!!-

Q・7月7日は、地球温暖化など環境問題を考える日として定められた「000アース・デー」。000に入る英単語を下の4つの中から1つ選んでね。

1. warm (ウォーム) 2. cool (クール)
3. nice (ナイス) 4. best (ベスト)

A. 答えは、2. cool「すずしい」。アース(earth)は「地球」、デー(day)は「日、日」という意味。環境省は「クールアース・デー」に、施設や企業、家庭などでいっせいに電気を消す「クールアース・デー ライトダウン」を呼びかけているよ。

なぞってみよう

warm (暖かい) cool (すずしい)
nice (すてきな、良い) best (最も良い)

次回も、エコに関係した英語クイズを出題するよ! お楽しみに!!



創造力をのばすとともに、貯蓄に関心を持ってもらいたい。

今回は、ゆうちょ銀行本社広報部の諸田裕美香さんに、全国の小学生を対象とした「ゆうちょアイデア貯金箱コンクール」のことや、エコな取り組みについてお話をお聞きしました。

地球にちょっといいはなし

エコなひと

今月のテーマ アイデアで価値を生み出す



「ゆうちょアイデア貯金箱コンクール」を毎年開催しています。「貯金箱の作製を通じて、子どもたちに創造力を育みながら、貯蓄に関心を持ってもらいたいです。自然や生物をモチーフにしたり、不要な物をリサイクルしたりした、個性豊かな作品が集まります。自然に親しみ、身近なものなどを使って、新しく価値のある物を作り出すという、エコも体験できます。」

昨年度は77万人以上の児童が参加しました。1作品につき10円をユニセフ、JICA、ジョイセフに寄附し、世界の子どもたちに役立てられていますと諸田さんは話します。

「北海道など全国の環境活動を支援」

エコ活動についてもお聞きしました。子どもから大人まで楽しく学べる環境情報誌を作成しています。

また、北海道サロベツ地域や沖繩県のサンゴ礁などの保全活動をしている団体に寄附をして、活動を支援しています。

最後に小学生へのメッセージをいただきました。「今年度の夏休みは、小さくなった鉛筆やペットボトルなど不要になった物や、小枝や木の葉など自然の物を使って、貯金箱を作りませんか。夏休み明けに作品を募集します。学校の先生を通して応募してくださいね。」

「リサイクルで新たな価値を作り出す」

ゆうちょ銀行は「ゆうちょアイデア貯金箱コンクール」を毎年開催しています。「貯金箱の作製を通じて、子どもたちに創造力を育みながら、貯蓄に関心を持ってもらいたいです。自然や生物をモチーフにしたり、不要な物をリサイクルしたりした、個性豊かな作品が集まります。自然に親しみ、身近なものなどを使って、新しく価値のある物を作り出すという、エコも体験できます。」

昨年度は77万人以上の児童が参加しました。1作品につき10円をユニセフ、JICA、ジョイセフに寄附し、世界の子どもたちに役立てられていますと諸田さんは話します。

「北海道など全国の環境活動を支援」

エコ活動についてもお聞きしました。子どもから大人まで楽しく学べる環境情報誌を作成しています。

また、北海道サロベツ地域や沖繩県のサンゴ礁などの保全活動をしている団体に寄附をして、活動を支援しています。

最後に小学生へのメッセージをいただきました。「今年度の夏休みは、小さくなった鉛筆やペットボトルなど不要になった物や、小枝や木の葉など自然の物を使って、貯金箱を作りませんか。夏休み明けに作品を募集します。学校の先生を通して応募してくださいね。」

水は地球の資源です

蛇口をひねれば、いつでもどこでもきれいな「水」が出てくることは、世界の当たり前ではありません。私たちがいつも使っている「水」は、一体どのように私たちのところまで届くのでしょうか? そんな「自然」と「水」、「人」の関係を考えて学び、感じることができる体験型ミュージアムが「水道記念館」です。遊びに来てくださいね!!

6月23日(土)、24日(日)にさっぽろ水道フェスタ2018が開かれ、たくさんのお友だちが遊びに来てくれました!

札幌市水道局 公式キャラクター「ウォッピー」

札幌市水道記念館
開館期間 4月14日(土)～9月9日(日) 今年度は改修工事のため開館期間が短くなっております。
開館時間 9:30～16:30
休館日 月曜日(月曜が祝日の場合は翌日)
入館料 無料
お問い合わせ先 TEL.011-561-8928 FAX.011-532-3327 住所:〒064-0942 札幌市中央区伏見4丁目 URL:http://www.swsa.jp/museum/

入館無料

(公財)さっぽろ青少年女性活動協会は、「水道記念館」を応援しています。

北海道ハイウェイ探検隊

後志自動車道(余市IC～小樽JCT) 高速道路の完成前に橋やトンネルを探検しちゃおう!!

高速道路が完成すると、歩いて通ることができないトンネルや橋、高速道路の情報発信基地である道路管制センターの見学のほか、高速道路の舗装路面に絵を描いた後、ドローンによる空中からの撮影を予定しています。

天狗山ロープウェイにも乗れるよ!

スケジュール

- 9:30 支社集合
- 9:40 道路管制センター見学
- 10:00 移動
- 11:00 トンネル・橋の見学
- 11:50 移動-ロープウェイ
- 12:10 天狗山展望台レストラン
- 13:40 ロープウェイ-移動
- 14:10 高速道路にお絵かき
- 14:40 移動
- 16:00 支社解散

日時 2018年8月4日(土) 9:30～16:00
対象 札幌市在住の小3～6年生の児童1名とその保護者1名
定員 15組30名
参加費 無料 ※集合(解散)場所までの交通費は自己負担となります。
応募方法 ハガキ、FAXまたはインターネットの応募フォーム(パンフにおよび携帯)から応募ください。
①児童と保護者の氏名(ふりがな) ②それぞれの性別・年齢 ③児童の学校名・学年 ④郵便番号 ⑤住所 ⑥9時～18時の間に連絡がとれる電話番号(アレルギーの有無(アレルギー一有りの方はその内容))
●ハガキ送り先 〒060-0061 札幌市中央区南1条5丁目7-1 豊川南一栄ビル9F 株式会社アドバコム エコチル事務局(北海道ハイウェイ探検隊)係 ●FAX番号 011-200-5577
【インターネット】 〒060-0061 札幌市中央区南1条5丁目7-1 豊川南一栄ビル9F 株式会社アドバコム エコチル事務局(北海道ハイウェイ探検隊)係 ●FAX番号 011-200-5577
【インターネット】 https://www.ecochil.net/oubo/ または右記二次元コードから応募アケス!
締切:2018年7月22日(日)必着
※インターネット応募フォームも7月23日(月)0時締切しました。※応募多数の場合は抽選になります。※抽選には「参加費内訳」を併せて、高速道路への道徳教育に関する内容を添付してください。
お問い合わせ:エコチル事務局 TEL.011-200-5671(平日9:00～18:00) ※個人情報についてお預かりした個人情報は、当道の連絡以外には使用いたしません。くわしくは、エコチルホームページ https://www.ecochil.net/policy/ をご覧ください。
※テレビ、新聞などの取材班が同行する場合があります。

東日本高速道路株式会社 北海道支社 札幌市厚別区大谷地西5丁目12番30号



エコチル広場

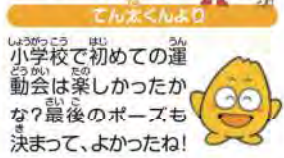
エコチルおたよりコーナー

今日は……ぼくの私の運動会


エコ川柳コーナー 自然・環境がテーマだよ!

みんな、おたよりをありがとう! 編集部に寄せられた、おたよりの一部を紹介するよ!

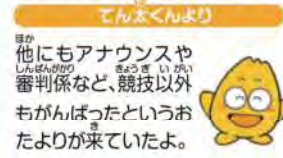
おどりをがんばりました。とてもテンポがはやい曲なので大変だったけど、たくさん練習して上手におどれるようになり、最後の決めポーズもバッチリでした。
(小1・すーちゃんさん)



私は運動会でがんばったことはきけません。5年生なのできけませんはじめてで、きんちょうしました。
(小4・かほさん)



足は速くないから6年間リレーには出られなかったけど、応援団に入って応援するよ。朝練があるのが知らなかった。大変だけどがんばる。
(小6・みつきさん)



エコしよう
未来にのこす
エネルギー

あいの里東小学校 5年生 真嶋 千晶さん

今月の
エコチル
大賞



自然・環境をテーマにエコ川柳を募集しています。下の応募用紙の12に記入して編集部まで送ってね。

「ぼくの私のエコ自慢」

こまめに電気を消す、冷蔵庫を開けっぱなしにしないなど、キミがいつも行っているエコなことを、下記応募用紙の12に記入して、編集部に教えてね! お題以外のフリートークも待っています!

お題は毎月変わります。お題のリクエストもお待ちしています! ※エコチル広場のおたよりにはペンネームと学年をつけて紹介させていただきます。

応募方法 締め切りは2018年7月31日(火)

当選発表 / すべての当選発表は賞品の発送をもって代えさせていただきます



宛先 〒060-0061 札幌市中央区南1条西5丁目7-1 豊川南一条ビル9F 株アドバコム エコチル編集部「札幌版7月号応募」係

イベントなど他の応募も、郵送、WEB、FAXにて受け付けているよ。アプリからも応募できるよ!
https://www.ecochil.net FAX.(011)200-5577

表紙イラストの応募について
A4かA3または八つ切りの画用紙に、クレヨンや絵の具などで「エコ・自然」をテーマにした絵を横向きにかいてね。タイトルも忘れずに。必要事項を記入した応募用紙を同封して、折らずに送ってね!
※掲載される場合は、応募した月の2か月後の号になります。

【個人情報の取扱】お寄せいただいた個人情報は賞品の発送や当社のご案内で利用するほか、法令などで開示を求められた場合を除き本人の許可なしに第三者に提供は致しません。

エコチル7月号応募用紙 ハガキにはって編集部まで送ってね!

札幌版7月号 応募用紙 ▼①~⑪は必ず書いて送ってね。※A・丁目・マンション名なども省略せず書いてね。

1 フリガナ	4 男・女	7 札幌市 区
2 お名前	5 学年	8 札幌市 区
3 小学校	6 年齢	9 エコチルからメールでのご案内をご希望される方はご記入ください。
8 エコチル今月号は、いつどこでもらいましたか? ・ 月 日 / 学校の教室で(先生から)・児童会館で ・ 学校に置いてあったのをもらった ・ その他 ()		
9 エコチル今月号の内容はどうでしたか? もっともおもしろかった記事は何ですか? (その理由) () あまりおもしろくなかった記事は何ですか? (その理由) ()		
10 おうちでエコチルを読む方すべてに○をつけてください。 ・ 子ども(小学生未満)・子ども(小学生)・子ども(中学生) ・ 高校生以上の学生・お父さん・お母さん・その他の家族		
11 エコチル以外で定期購読している新聞があれば、おしえてください。 ・ 道新まぶるん・読売KODOMO新聞・朝日小学生新聞 ・ 毎日小学生新聞・特になし・その他 ()		
おたより川柳コーナーの応募とエコチルの感想などはこちらへ		12
おたよりコーナーでペンネームにしたい人は忘れずに書いてね! ()		13
P.20 飼育員さんへの質問はこちら		14
Ecoワードパズルの答え		A B C D

切り取ってハガキにしっかりはって送ってね!

SUMMER SCHOOL 開催!

自由研究は、コマで完成!

7月実施分の講座は 7/17(水)~
8月実施分の講座は 7/20(金)~
受付スタート!

自由研究を、楽しみ尽くそう!

自由研究は、マルヤマクラスで楽しく! レッカリみんなで、ものづくりに取り組んで、思い思いの自由研究を、まじり混ぜたオリジナルのアイデアを思いつくことができます。

7/28 石けんアート ~ソーブカービング~
7/29 ペーパーファン de 花火アート
8/4 キラキラ万華鏡づくり!
8/5 みんな大好き! 手づくりスライムに挑戦!
アイロンビーズのペンスタンド
石けんアート

4日間 全24講座!

※各講座定員に限り次第、締め切りとなります。ご希望の講座に参加希望の方はお早めにお申し込みください。

マルヤマと割

MARUYAMA ZOO + MARUYAMA CLASS

円山動物園を楽しむ前も、遊んだ後もショッピング&お食事はマルヤマクラスがおトク!

対象店舗にて円山動物園の年間パスポートもしくは各種入園券の半券をご提示いただくと、特典が受けられます!
※対象店舗、詳細はマルヤマクラスHPをご覧ください

サマースケール & ZOOっと割の 詳細は

マルヤマクラス GO maruyama class

エコチル インフォメーション

オバケに会いに行こう!「オバケ!ホント?」10周年展!

あらゆる物をオバケにしてしまう、ユーモアたっぷりの展覧会だよ。学校をテーマにした会場では、オリジナル文具の販売や、ワークショップ「オバケ! ノート? を作ろう」を開催するよ。

日時:8月7日(火)~12日(日)10:00~19:00※最終日は16:00まで
ワークショップ:8月11日(土・祝)・12日(日)10:00~13:00~、参加費1,080円(税込)【要予約】
場所:大丸藤井セントラル7階 スカイホール(札幌市中央区南1条西3丁目2)



●大丸藤井セントラル TEL.011-231-1131

旭山動物園、富良野自然塾、大雪青少年交流の家 キャンプツアー

「46億年地球の命」を開催するよ。3つの施設をまわって、北海道の自然や動物のことを楽しみながら学ぶことができるんだ。自然を楽しむ3日間。2日目はテントに泊まるよ。くわしくは旭川まるうんトラベルHPで!
開催期間:7月26日(木)~28日(土) 対象:小学4~6年生
料金:10,000円(税別) 定員:25名



●旭川まるうんトラベル TEL.0166-22-3398

「どさんこみらいフェス」に大福くん登場!

北海道グリーンランド特設会場で開催される「どさんこみらいフェス」に、大福くんブースが登場! オリジナルグッズが当たる抽選会や、大福くん本人も登場します! お友達とぜひ遊びに来てくださいね。

日時:7月27日(金)・28日(土)10:00~20:00
場所:いわみざわ公園(北海道グリーンランド特設会場)
参加料:無料



●(株)ソニー・ミュージックエンタテインメント

夏休み企画! エゾシカ革コインケースを作ろう!

エゾシカの革でコインケースを作ってみよう。真鍮プレートに刻印し、金具をとめるだけで完成! 7月19日(木)から店頭または電話で予約を受け付けるよ(先着順)。
日時:7月26日(木)~8月1日(水)11:00~15:00~
各回約30分/各3組 場所:さっぽろ東急百貨店1階イベントスペース[KEETS POPUP SHOP]
対象:小学生以上の子供と保護者※大人だけも可 料金:4,320円(税込)



●さっぽろ東急百貨店 1階服飾小売売場 TEL.011-212-7014 (直通)

特別展「幕末維新を生きた旅の巨人 松浦武四郎」

北海道の名付け親と呼ばれる松浦武四郎の特別展と、武四郎の旅を体験できる無料の「子ども体験展示室「武四郎を楽しもう」」を開催。すごろくやはんこ作りなどのイベントもあるよ。
日時:8月26日(日)まで9:30~17:00(入場は16:30まで)
※毎週月曜(7月16日(月・祝)を除く)・7月18日(水)は休み
入場料:大人1,000円、中学生以下・65歳以上無料



●北海道博物館 札幌市厚別区厚別町小野幌53-2 TEL.011-898-0466

みんなあつまれ!!

エコワードパズルコーナー 抽選でプレゼントがある!



「タケノコカキ」
①年に一度の7月7日、結婚と産星はこをまつて会ひついでたが...
②まきまきおてしん(き)つ(つ)木をくりぬいて作られた器は?
③よく慣れだして上手なこと。「○○○な教科は算数だ」。
④兄と弟は兄弟。では、姉と妹は?
⑤糸やなわ、針金などであんだ物。「おてび○○でチョロをつかまえる」。
⑥私たち人間のこと。「あなたの尊敬する○○○はだれですか」。

ヨコのカキ

- ①屋外のこと。反対語は「インドア」。
- ②海の恵みに感謝しよう!
- ③「せきが出るときは○○○をしよう」。
- ④砂より大きく、岩より小さいかたまり。
- ⑤布や織物などの模様。
- ⑥しびれて感覚がなくなること。
- ⑦「あまりの冷たさに指先が○○する」。
- ⑧顔の一部または全体をおおう物。
- ⑨「光や照明のこと。「地球温暖化防止のために照明を消す」「CO2削減/○○○ダウン キャンペーン」に参加する」。



ごたえ

クロスワードを解いて、アルファベットの順に並べると、何という言葉になるかな? 右の応募用紙の14に記入して編集部まで送ってね。

今月のエコワードパズルプレゼント 10組20名様

サワレルハチュウレイ展 ご招待券

昨年大好評につき、今年もサッポロファクトリーで開催されている「サワレルハチュウレイ展」ご招待券をプレゼント。普段の生活ではなかなか出会うことができない、爬虫類たちとふれ合えるイベントだよ。

編集後記

- 夏休みが近づいて来たね。「えこ之助と取り組もう!夏の省エネ大作戦!!」は読んでくれたかな? 暑い夏に取り組みたい省エネ方法がいっぱいっているから、みんなもチェックして、ぜひ実践してね!(M)
- 夏休みの自由研究で何をするかもう決まったかな? まだ決まっていないという子は、5ページからの「自由研究を楽しんじゃおう!!」を読んでみてね。レポートのまとめ方などものっているよ。(N)
- 6月23・24日に札幌ドームで開催した「環境広場さっぽろ2018」にみんな来てくれたかな? 8・9ページには、職業体験やエコな工作、ステージパフォーマンスなど楽しい様子を紹介しているよ!(T)

ライオンいません。キリンもいません。

サワレルハチュウレイ展

日本最大の爬虫動物園 iZoo「イーズ」プロデュース!

2018 7/7 [土] - 9/24 [月・祝]

会場: サッポロファクトリー レンガ館2階 特設会場

時間: 平日 12:00~19:00 / 土日祝 11:00~19:00

料金: 高校生以上 800円 / 小学生 500円 / 幼児 200円

小学生ハチュウレイ絵日記コンテスト

普段はめったに接することのない爬虫類・両生類を中心とした動物たちを、実際に「見て」「ふれて」その魅力を体験してみよう。絵日記を書いて応募して、夏休みのとっておきの思い出しよう!

応募方法: 会場にある定型応募用紙に、会場で出会った一番お気に入りの動物(1種類)を「絵日記」に書いて受付に出そう!

作品展示: 作品はサッポロファクトリーに展示します。

応募期間: 7/7(土)~8/19(日)

審査発表: エコチルホームページにて発表(エコチル9月号(9/10)発行)に一部掲載します。

審査員: iZoo園長 白輪剛史、エコチル編集長 白井純信、サワレルハチュウレイ展実行委員会

賞品: ●最優秀賞(1名)図書カード5,000円分 ●佳作(4名)図書カード2,000円分 ●奨励作(5名)図書カード1,000円分

お問い合わせ: FM NORTH WAVE TEL.011-707-9999

小学生限定! 団体割引

5名以上でこま場のグループお1人100円割引で

入場料が **400円に!!**

まるやまニュース

「チリモン観察会」を開催!

「チリモン」とはちりめんじゃこに混入するさまざまな生き物(モンスター)のこと。レアナチリモンを探して、海の生き物の豊かさを学ぼう!



日時・場所:7/30(月) エソシカ・オオカミ会、7/31(火) 動物園プラザ 各日10:30~13:00(1回約70分) ※開始30分前に受付で整理券を配布します。



コールドダックの鳴き声につられて、野生のカモがやってきました



水をはじくために、胸の辺りから出る油をくちばしで羽につけます



夏はクローバー、冬はキャベツを食べます

コールドダックは、世界最小のアヒル。おしりをふりながらよちよちと歩く姿がかわいらしいコールドダックは、CMなどにも登場し、ペットとしても人気の鳥です。見た目が通常のアヒルの約1/4の大きさです。アヒルは、野生のマガモを品種改良して生まれました。そして、アヒルを品種改良したイギリス原産のコールドダックは、野生飼育されています。

野生のカモをおおむね、江戸時代からおりに使われていたそうです。小さいときは「ビヨビヨ」「ビビビ」、大きくなると「グワグワ」と大声で鳴いて、野生のカモを呼び寄せるため、「コールドダック(アヒル)」と名付けられました。今では、ペットや観賞用として飼育されています。

円山動物園 だより 今月は「コールドダック」 カモ目/カモ科 円山動物園はこちらのページ (性質不明)

円山動物園にも仲間入りしました 円山動物園内のことも動物園に、5羽のコールドダックがやってきました。今年の4~5月に生まれた4兄弟です。生まれたときに片手に乗るくらいの大さで、羽は黄色くふわふわとしていました。成長すると羽は白く生え変わり、オスとメスのちがいがも出てきます。尾羽がくるくと巻いているのがオス、まつすぐなのがメスです。また、メスのほうがよく鳴きます。 獣舎に慣れるまではバックヤードで飼育していますが、毎日1時30分ごろから、こども動物園のプールで水浴びをします。コールドダックと同じカモ目カモ科のガチョウもこども動物園にいますので、大きさを比べながら、鳴き声や行動のちがいを比べてみてください。

教えて! 飼育員さん

飼育員さんが、みんなからの質問に答えるよ!

Q レッサーパンダは、人間にあまえることはあるの?

レッサーパンダを始め、野生動物は人間にあまえることはありません。飼育員も一定の距離感を保って接しています。手わたしてえさを与えることはありますが、皮膚の状態や健康状態を確認するためであり、飼育員にあまえることが目的ではありません。



「飼育員さんへの質問」を受け付けています! 前巻質問大募集! たいくを送ってね! ※応募方法は18ページを見てね。

札幌市 円山動物園 札幌市中央区宮ヶ丘3番地1 TEL 011-621-1426 http://www.city.sapporo.jp/zoo/ 協力・監修/札幌市 円山動物園

次号のエコチル配布予定日は 8月20日(月)です。

エコチル札幌版は毎月1回、札幌市内の小学校で配布している環境教育情報紙です。児童会館、札幌エプラザ2階 環境プラザ、北海道環境サポートセンターにも設置しています。 エコチル編集部 TEL. 011-200-5671

SAPPORO×エコチル 環境広場さっぽろ2018 エコチルブースへのご来場ありがとうございました!

6月23日(土)、24日(日)に札幌ドームで開催された環境広場さっぽろ2018で、エコチルもブースを出展しました。環境省の地球温暖化の意識啓発アニメ「ガラスの地球を救え!」の上映や楽しいワークショップ、抽選会、エコ川柳コーナー、さらに3mもの高さの巨大エコチルの展示と盛りだくさんの内容。エコチルの「食育コーナー」でおなじみの「大福くん」も会場に登場し、ふわふわな体にさわる子どもたちに囲まれていました。



さらに、職業体験ZONEでは、編集ライター体験を開催。小学4年生の女の子たちが参加しました。実際に子どもたちが取材、撮影、記事を書き、校正まで行って、オリジナルのミニエコチルを作成。みんなとても上手に作っていました。 エコチルブースにご来場いただきましたみなさん、どうもありがとうございました。



主催/札幌市 特別協力/(株)アドバコム

プリウスPHV 目指せ! エコ運転100点満点 プリウスPHVを試乗して<ESPO>エコ運転スコア80点以上の方に お米3合プレゼント! 期間 7月1日(日)~7月30日(月) 更にスコア100点の方抽選で100名様に 5,000円相当 カタログギフト プレゼント! 札幌トヨタ

札幌トヨタ スタンプツーリング プレゼントをゲット! スタンプ集めて 250名様にプレゼント! 1 アサヒスーパードライ ジャパンスペシャル 2 フールミッシュ キフトセット 3 カゴメ フルーツジュースセット Wチャンス! スタンププレゼントご応募の中から抽選で25名様にプレゼント! Aコース: デジコン ミニコンパック ユニフォーム Bコース: カメラ 財布 Cコース: パンニック ベッドライナー Dコース: ハンガー Eコース: スリッパ